


# Municipio de Tecomán, Colima



## Cuenta Pública

Enero 2020



# Municipio de Tecomán, Colima

## CONTENIDO

### Información Contable ●

- Estado de Actividades
- Estado de Situación Financiera
- Estado de Variación de la Hacienda Pública
- Estado de Cambios en la Situación Financiera
- Estado de Flujos de Efectivo
- Informe Sobre Pasivos Contingentes
- Notas a los Estados Financieros
- Conciliación entre los Ingresos Presupuestarios y los Ingresos Contables
- Conciliación entre los Egresos Presupuestarios y los Gastos Contables
- Estado Analítico del Activo
- Estado Analítico de la Deuda y Otros Pasivos
- Cuenta Económica

### Información Presupuestaria ●

#### Estado Analítico de Ingresos

- Rubro de Ingreso
- Fuente de Financiamiento

#### Estado Analítico del Presupuesto de Egresos

- Clasificación por Objeto del Gasto
- Clasificación por Tipo de Gasto
- Clasificación Administrativa
- Clasificación Funcional
- Clasificación por Fuente de Financiamiento
- Ubicación Geográfica

### Información de Deuda ●

- Endeudamiento Neto
- Intereses de la Deuda

### Información Programática ●


- Gasto por Categoría Programática
- Programas y Proyectos

### Indicadores de Postura Fiscal ●

### Anexos ●

- Balanza de Comprobación

- **Información Contable**






MUNICIPIO DE TECOMAN, COL.  
Sistema Integral de Contabilidad Gubernamental  
**ESTADO DE ACTIVIDADES**  
**DEL 1 DE ENERO AL 31 DE ENERO DE 2020**

	2020	2019
<b>INGRESOS</b>		
<b>INGRESOS DE GESTIÓN</b>		
<i>IMPUESTOS</i>	20,678,406.89	15,374,467.79
<i>CUOTAS Y APORTACIONES DE SEGURIDAD SOCIAL</i>	0.00	0.00
<i>CONTRIBUCIONES DE MEJORAS</i>	0.00	0.00
<i>DERECHOS</i>	3,960,115.56	3,580,824.11
<i>PRODUCTOS DE TIPO CORRIENTE</i>	377,973.28	218,421.64
<i>APROVECHAMIENTOS DE TIPO CORRIENTE</i>	174,308.79	148,658.00
<i>INGRESOS POR VENTA DE BIENES Y SERVICIOS</i>	0.00	0.00
<i>CONTRIBUCIONES NO COMPRENDIDAS EN LAS FRACCIONES DE LA LEY DE INGRESOS CAUSADAS EN EJERCICIOS FISCALES ANTERIORES PENDIENTES DE LIQUIDACIÓN O PAGO</i>	0.00	0.00
<b>TOTAL INGRESOS DE GESTIÓN</b>	<b>25,190,804.52</b>	<b>19,322,371.54</b>
<b>PARTICIPACIONES, APORTACIONES, TRANSFERENCIAS, ASIGNACIONES, SUBSIDIOS Y OTRAS AYUDAS</b>		
<i>PARTICIPACIONES Y APORTACIONES</i>	15,281,798.32	23,634,856.28
<i>TRANSFERENCIAS, ASIGNACIONES, SUBSIDIOS Y OTRAS AYUDAS</i>	0.00	0.00
<b>TOTAL PARTICIPACIONES, APORTACIONES, TRANSFERENCIAS, ASIGNACIONES, SUBSIDIOS Y OTRAS AYUDAS</b>	<b>15,281,798.32</b>	<b>23,634,856.28</b>
<b>OTROS INGRESOS</b>		
<i>INGRESOS FINANCIEROS</i>	0.00	0.00
<i>BENEFICIOS POR VARIACIÓN DE INVENTARIOS</i>	0.00	0.00
<i>DISMINUCIÓN DE ESTIMACIONES, PROVISIONES Y RESERVAS POR EXCESO</i>	0.00	0.00
<i>OTROS INGRESOS</i>	0.00	0.00
<i>INGRESOS EXTRAORDINARIOS</i>	0.00	0.00
<b>TOTAL OTROS INGRESOS</b>	<b>0.00</b>	<b>0.00</b>
<b>TOTAL INGRESOS</b>	<b>40,472,602.84</b>	<b>42,957,227.82</b>
<b>GASTOS Y OTRAS PÉRDIDAS</b>		
<b>GASTOS DE FUNCIONAMIENTO</b>		
<i>SERVICIOS PERSONALES</i>	14,502,541.83	12,620,756.57
<i>MATERIALES Y SUMINISTROS</i>	25,045.00	1,398,326.41
<i>SERVICIOS GENERALES</i>	2,364,952.71	2,015,472.13
<b>TOTAL GASTOS DE FUNCIONAMIENTO</b>	<b>16,892,539.54</b>	<b>16,034,555.11</b>

"BAJO PROTESTA DE DECIR VERDAD DECLARAMOS QUE LOS ESTADOS FINANCIEROS Y SUS NOTAS, SON RAZONABLEMENTE CORRECTOS Y SON REponsABILIDAD DEL EMISOR"





MUNICIPIO DE TECOMAN, COL.  
Sistema Integral de Contabilidad Gubernamental  
**ESTADO DE ACTIVIDADES**  
DEL 1 DE ENERO AL 31 DE ENERO DE 2020

	2020	2019
<b>TRANSFERENCIAS, ASIGNACIONES, SUBSIDIOS Y OTRAS AYUDAS</b>		
<i>TRANSFERENCIAS INTERNAS Y ASIGNACIONES AL SECTOR PÚBLICO</i>	3,343,333.32	2,705,500.00
<i>TRANSFERENCIAS AL RESTO DEL SECTOR PUBLICO</i>	0.00	0.00
<i>SUBSIDIOS Y SUBENCIONES</i>	96,848.00	96,848.00
<i>AYUDAS SOCIALES</i>	5,000.00	0.00
<i>PENSIONES Y JUBILACIONES</i>	4,038,038.62	3,482,154.49
<i>TRANSFERENCIAS A FIDEICOMISOS, MANDATOS Y CONTRATOS ANALOGOS.</i>	0.00	0.00
<i>TRANSFERENCIAS A LA SEGURIDAD SOCIAL</i>	0.00	0.00
<i>DONATIVOS</i>	0.00	0.00
<i>TRANSFERENCIAS AL EXTERIOR</i>	0.00	0.00
<b>TOTAL TRANSFERENCIAS, ASIGNACIONES, SUBSIDIOS Y OTRAS AYUDAS</b>	<b>7,483,219.94</b>	<b>6,284,502.49</b>
<b>PARTICIPACIONES Y APORTACIONES</b>		
<i>PARTICIPACIONES</i>	0.00	0.00
<i>APORTACIONES</i>	0.00	0.00
<i>CONVENIOS</i>	0.00	0.00
<b>TOTAL PARTICIPACIONES Y APORTACIONES</b>	<b>0.00</b>	<b>0.00</b>
<b>INTERESES, COMISIONES Y OTROS GASTOS DE LA DEUDA PÚBLICA</b>		
<i>INTERESES DE LA DEUDA PUBLICA</i>	579,330.81	650,302.21
<i>COMISIONES DE LA DEUDA PUBLICA</i>	0.00	0.00
<i>GASTOS DE LA DEUDA PUBLICA</i>	0.00	0.00
<i>COSTO POR CEBERTURAS</i>	0.00	0.00
<i>APOYOS FINANCIEROS</i>	0.00	0.00
<b>TOTAL INTERESES, COMISIONES Y OTROS GASTOS DE LA DEUDA PÚBLICA</b>	<b>579,330.81</b>	<b>650,302.21</b>
<b>OTROS GASTOS Y PÉRDIDAS EXTRAORDINARIAS</b>		
<i>ESTIMACIONES, DEPRECIACIONES, DETERIOROS, OBSOLESCENCIA Y AMORTIZACIONES</i>	0.00	0.00
<i>PROVISIONES</i>	0.00	0.00
<i>DISMINUCION DE INVENTARIOS</i>	0.00	0.00
<i>AUMENTO POR INSUFICIENCIA DE ESTIMACIONES POR PÉRDIDA O DETERIORO U OBSOLESCENCIA</i>	0.00	0.00
<i>AUMENTO POR INSUFICIENCIA DE PROVISIONES</i>	0.00	0.00
<i>OTROS GASTOS</i>	0.00	0.00
<b>TOTAL OTROS GASTOS Y PÉRDIDAS EXTRAORDINARIAS</b>	<b>0.00</b>	<b>0.00</b>
<b>INVERSION PUBLICA</b>		
<i>INVERSION PUBLICA NO CAPITALIZABLE</i>	0.00	0.00

"BAJO PROTESTA DE DECIR VERDAD DECLARAMOS QUE LOS ESTADOS FINANCIEROS Y SUS NOTAS, SON RAZONABLEMENTE CORRECTOS Y SON REPOSABILIDAD DEL EMISOR"




MUNICIPIO DE TECOMAN, COL.  
Sistema Integral de Contabilidad Gubernamental  
**ESTADO DE ACTIVIDADES**  
DEL 1 DE ENERO AL 31 DE ENERO DE 2020

	2020	2019
<b>TOTAL INVERSION PUBLICA</b>	<b>0.00</b>	<b>0.00</b>
<b>TOTAL GASTOS Y OTRAS PÉRDIDAS</b>	<b>24,955,090.29</b>	<b>22,969,359.81</b>
<b>RESULTADO DEL EJERCICIO (AHORRO/DESAHORRO)</b>	<b>15,517,512.55</b>	<b>19,987,868.01</b>

  
TESORERO MUNICIPAL  
**C.P. J. JESUS ROJAS FERMIN**  
TESORERIA MUNICIPAL

  
PRESIDENTE MUNICIPAL  
**ING. ELIAS ANTONIO LOZANO OCHOA**  
PRESIDENCIA

  
DIRECCION DE EGRESOS Y CONTABILIDAD  
**C.P. J. JESUS MORAN FLORES**  
DIRECCION DE EGRESOS



MUNICIPIO DE TECOMAN, COL.  
Sistema Integral de Contabilidad Gubernamental  
ESTADO DE SITUACION FINANCIERA  
AL 31 DE ENERO DE 2020

	2020	2019		2020	2019
<b>ACTIVO</b>			<b>PASIVO</b>		
<b>ACTIVO CIRCULANTE</b>			<b>PASIVO CIRCULANTE</b>		
EFFECTIVO Y EQUIVALENTES	60,944,389.51	27,332,950.69	CUENTAS POR PAGAR A CORTO PLAZO	153,697,320.41	128,147,861.15
DERECHOS A RECIBIR EFECTIVO O EQUIVALENTES	33,360,160.25	37,148,122.35	DOCUMENTOS POR PAGAR A CORTO PLAZO	0.00	0.00
DERECHOS A RECIBIR BIENES O SERVICIOS	-11,600.00	0.00	PORCIÓN A CORTO PLAZO DE LA DEUDA PÚBLICA A LARGO PLAZO	27,449,134.35	25,383,283.40
INVENTARIOS	0.00	0.00	TÍTULOS Y VALORES A CORTO PLAZO	0.00	0.00
ALMACÉN	0.00	0.00	PASIVOS DIFERIDOS A CORTO PLAZO	0.00	0.00
ESTIMACIÓN POR PÉRDIDAS O DETERIORO DE ACTIVOS CIRCULANTES	0.00	0.00	FONDOS Y BIENES DE TERCEROS EN GARANTÍA Y/O ADMINISTRACIÓN A CORTO PLAZO	0.00	0.00
OTROS ACTIVOS CIRCULANTES	0.00	0.00	PROVISIONES A CORTO PLAZO	33,584,660.14	18,250,173.21
<b>TOTAL ACTIVOS CIRCULANTES</b>	<b>94,292,949.76</b>	<b>64,481,073.04</b>	OTROS PASIVOS A CORTO PLAZO	0.00	0.00
			<b>TOTAL PASIVOS CIRCULANTES</b>	<b>214,731,114.90</b>	<b>171,781,317.76</b>
<b>ACTIVO NO CIRCULANTE</b>			<b>PASIVO NO CIRCULANTE</b>		
INVERSIONES FINANCIERAS A LARGO PLAZO	0.00	0.00	CUENTAS POR PAGAR A LARGO PLAZO	0.00	0.00
DERECHOS A RECIBIR EFECTIVO O EQUIVALENTES A LARGO PLAZO	0.00	0.00	DOCUMENTOS POR PAGAR A LARGO PLAZO	0.00	0.00
BIENES INMUEBLES, INFRAESTRUCTURA Y CONSTRUCCIONES EN PROCESO	497,685,847.36	431,854,359.80	DEUDA PÚBLICA A LARGO PLAZO	44,498,287.92	48,627,642.72
BIENES MUEBLES	131,390,545.09	115,136,424.43	PASIVOS DIFERIDOS A LARGO PLAZO	0.00	0.00
ACTIVOS INTANGIBLES	440,809.99	440,809.99	FONDOS Y BIENES DE TERCEROS EN GARANTÍA Y/O ADMINISTRACIÓN A LARGO PLAZO	0.00	0.00
DEPRECIACIONES, DETERIORO Y AMORTIZACIONES	0.00	0.00			


"BAJO PROTESTA DE DECIR VERDAD DECLARAMOS QUE LOS ESTADOS FINANCIEROS Y SUS NOTAS, SON RAZONABLEMENTE CORRECTOS Y SON REPOSABILIDAD DEL EMISOR"



MUNICIPIO DE TECOMAN, COL.  
Sistema Integral de Contabilidad Gubernamental  
ESTADO DE SITUACION FINANCIERA  
AL 31 DE ENERO DE 2020

	2020	2019		2020	2019
ACUMULADAS DE BIENES			PLAZO		
ACTIVOS DIFERIDOS	0.00	0.00	PROVISIONES A LARGO PLAZO	0.00	0.00
ESTIMACIÓN POR PÉRDIDAS O DETERIORO DE ACTIVOS NO CIRCULANTES	0.00	0.00	<b>TOTAL PASIVOS NO CIRCULANTES</b>	<b>44,498,287.92</b>	<b>48,627,642.72</b>
OTROS ACTIVOS NO CIRCULANTES	0.00	0.00			
<b>TOTAL ACTIVOS NO CIRCULANTES</b>	<b>629,517,202.44</b>	<b>547,431,594.22</b>	<b>TOTAL DEL PASIVO</b>	<b>259,229,402.82</b>	<b>220,408,960.48</b>
<b>TOTAL DEL ACTIVO</b>	<b>723,810,152.20</b>	<b>611,912,667.26</b>	<b>HACIENDA PUBLICA/ PATRIMONIO</b>		
			<b>HACIENDA PUBLICA/ PATRIMONIO CONTRIBUIDO</b>		
			APORTACIONES	112,800,105.42	112,800,105.42
			DONACIONES DE CAPITAL	0.00	0.00
			ACTUALIZACIÓN DE LA HACIENDA PÚBLICA/ PATRIMONIO	0.00	0.00
			<b>TOTAL HACIENDA PUBLICA/ PATRIMONIO CONTRIBUIDO</b>	<b>112,800,105.42</b>	<b>112,800,105.42</b>
			<b>HACIENDA PUBLICA/ PATRIMONIO GENERADO</b>		
			RESULTADO DEL EJERCICIO (AHORRO/DESAHORRO)	15,517,512.55	19,987,868.01
			RESULTADOS DE EJERCICIOS ANTERIORES	336,263,131.41	258,715,733.35
			REVALÚOS	0.00	0.00
			RESERVAS	0.00	0.00
			RECTIFICACIONES DE RESULTADOS DE EJERCICIOS ANTERIORES	0.00	0.00
			<b>TOTAL HACIENDA</b>	<b>351,780,643.96</b>	<b>278,703,601.36</b>

"BAJO PROTESTA DE DECIR VERDAD DECLARAMOS QUE LOS ESTADOS FINANCIEROS Y SUS NOTAS, SON RAZONABLEMENTE CORRECTOS Y SON REponsABILIDAD DEL EMISOR"



MUNICIPIO DE TECOMAN, COL.  
Sistema Integral de Contabilidad Gubernamental  
ESTADO DE SITUACION FINANCIERA  
AL 31 DE ENERO DE 2020

2020	2019	2020	2019
	<b>PUBLICA/ PATRIMONIO GENERADO</b>		
	<b>EXCESO O INSUFICIENCIA EN LA ACTUALIZACION DE LA HACIENDA PUBLICA/ PATRIMONIO</b>		
	<i>RESULTADO POR POSICIÓN MONETARIA</i>	0.00	0.00
	<i>RESULTADO POR TENENCIA DE ACTIVOS NO MONETARIOS</i>	0.00	0.00
	<b>TOTAL EXCESO O INSUFICIENCIA EN LA ACTUALIZACION DE LA HACIENDA PUBLICA/ PATRIMONIO</b>	<b>0.00</b>	<b>0.00</b>
	<b>TOTAL HACIENDA PUBLICA/ PATRIMONIO</b>	<b>464,580,749.38</b>	<b>391,503,706.78</b>
	<b>TOTAL DEL PASIVO Y HACIENDA PUBLICA/ PATRIMONIO</b>	<b>723,810,152.20</b>	<b>611,912,667.26</b>

"BAJO PROTESTA DE DECIR VERDAD DECLARAMOS QUE LOS ESTADOS FINANCIEROS Y SUS NOTAS, SON RAZONABLEMENTE CORRECTOS Y SON REPONSABILIDAD DEL EMISOR"

Fecha: 06/03/2020 01:56:37 p.m.



MUNICIPIO DE TECOMAN, COL.  
Sistema Integral de Contabilidad Gubernamental

ESTADO DE SITUACION FINANCIERA  
AL 31 DE ENERO DE 2020


2020

2019

2020

2019

Nota: Estas firmas corresponden al ESTADO DE SITUACION FINANCIERA



PRESIDENTE MUNICIPAL

ING. ELÍAS ANTONIO LOZANO OCHOA  
PRESIDENCIA



DIRECTOR DE EGRESOS Y CONTABILIDAD

C.P. J. JESUS MORAN FLORES

DIRECCIÓN DE  
EGRESOS




TESORERO MUNICIPAL

C.P. J. JESUS ROJAS FERMIN

TESORERIA  
MUNICIPAL

"BAJO PROTESTA DE DECIR VERDAD DECLARAMOS QUE LOS ESTADOS FINANCIEROS Y SUS NOTAS, SON RAZONABLEMENTE CORRECTOS Y SON REponsABILIDAD DEL EMISOR"

Fecha: 06/03/2020 01:56:37 p.m.



MUNICIPIO DE TECOMAN, COL.  
Sistema Integral de Contabilidad Gubernamental  
ESTADO DE VARIACION EN LA HACIENDA PUBLICA  
DEL 1 DE ENERO AL 31 DE ENERO DE 2020

Concepto	Hacienda Pública/Patrimonio Contribuido	Hacienda Pública/Patrimonio Gen. Ejer. Ant.	Hacienda Pública/Patrimonio Gen. Ejer.	Exceso o Insuficiencia en la Actualización de la	Total
<b>Hacienda Pública / Patrimonio Contribuido Neto 2019</b>	<b>112,800,105.42</b>				<b>112,800,105.42</b>
<i>Aportaciones</i>	<i>112,800,105.42</i>				<i>112,800,105.42</i>
<i>Donaciones de Capital</i>	<i>0.00</i>				<i>0.00</i>
<i>Actualización de la Hacienda Pública/Patrimonio</i>	<i>0.00</i>				<i>0.00</i>
<b>Hacienda Pública / Patrimonio Generado Neto 2019</b>		<b>244,393,539.60</b>	<b>92,069,744.42</b>		<b>336,463,284.02</b>
<i>Resultados del Ejercicio (Ahorro/DesAhorro)</i>			<i>92,069,744.42</i>		<i>92,069,744.42</i>
<i>Resultados de Ejercicios Anteriores</i>		<i>244,393,539.60</i>			<i>244,393,539.60</i>
<i>Revalúos</i>		<i>0.00</i>			<i>0.00</i>
<i>Reservas</i>		<i>0.00</i>			<i>0.00</i>
<i>Rectificaciones de Resultados de Ejercicios Anteriores</i>		<i>0.00</i>			<i>0.00</i>
<b>Exceso o Insuficiencia en la Actualización de la Hacienda Pública/Patrimonio Neto 2019</b>				<b>0.00</b>	<b>0.00</b>
<i>Resultados por Posición Monetaria</i>				<i>0.00</i>	<i>0.00</i>
<i>Resultados por Tenencia de Activos no Monetarios</i>				<i>0.00</i>	<i>0.00</i>
<b>Hacienda Pública/Patrimonio Neto Final 2019</b>	<b>112,800,105.42</b>	<b>244,393,539.60</b>	<b>92,069,744.42</b>	<b>0.00</b>	<b>449,263,389.44</b>
<b>Cambios en la Hacienda Pública/Patrimonio Contribuido Neto 2020</b>	<b>0.00</b>				<b>0.00</b>
<i>Aportaciones</i>	<i>0.00</i>				<i>0.00</i>
<i>Donaciones de Capital</i>	<i>0.00</i>				<i>0.00</i>
<i>Actualización de la Hacienda Pública/Patrimonio</i>	<i>0.00</i>				<i>0.00</i>
<b>Variaciones de la Hacienda Pública/Patrimonio Generado Neto 2020</b>		<b>-200,152.61</b>	<b>15,517,512.55</b>		<b>15,317,359.94</b>
<i>Resultados del Ejercicio (Ahorro/Desahorro)</i>			<i>15,517,512.55</i>		<i>15,517,512.55</i>
<i>Resultados de Ejercicios Anteriores</i>		<i>-200,152.61</i>	<i>0.00</i>		<i>-200,152.61</i>
<i>Revalúos</i>			<i>0.00</i>		<i>0.00</i>
<i>Reservas</i>			<i>0.00</i>		<i>0.00</i>
<i>Rectificaciones de Resultados de Ejercicios Anteriores</i>			<i>0.00</i>		<i>0.00</i>

"BAJO PROTESTA DE DECIR VERDAD DECLARAMOS QUE LOS ESTADOS FINANCIEROS Y SUS NOTAS, SON RAZONABLEMENTE CORRECTOS Y SON RESPONSABILIDAD DEL EMISOR"

Fecha: 06/03/2020 01:56:38 p.m.

Pág.: 9





MUNICIPIO DE TECOMAN, COL.  
 Sistema Integral de Contabilidad Gubernamental  
**ESTADO DE VARIACION EN LA HACIENDA PUBLICA**  
**DEL 1 DE ENERO AL 31 DE ENERO DE 2020**

Concepto	Hacienda Pública/Patrimonio Contribuido	Hacienda Pública/Patrimonio Gen. Ejer. Ant.	Hacienda Pública/Patrimonio Gen. Ejer.	Exceso o Insuficiencia en la Actualización de la	Total
<b>Cambios en el Exceso o Insuficiencia en la Actualización de la Hacienda Pública/Patrimonio Neto 2020</b>				<b>0.00</b>	<b>0.00</b>
<i>Resultado por Posición Monetaria</i>				0.00	0.00
<i>Resultado por Tenencia de Activos no Monetarios</i>				0.00	0.00
<b>Hacienda Pública/Patrimonio Neto Final 2020</b>	<b>112,800,105.42</b>	<b>244,193,386.99</b>	<b>107,587,256.97</b>	<b>0.00</b>	<b>464,580,749.38</b>



PRESIDENTE MUNICIPAL

ING. ELÍAS ANTONIO LOZANO OCHOA  
 PRESIDENCIA



TESORERO MUNICIPAL

C.P. J. JESUS ROJAS FERMIN  
 TESORERÍA MUNICIPAL




DIRECTOR DE EGRESOS Y CONTABILIDAD

C.P. J. JESUS MORAN FLORES

DIRECCIÓN DE EGRESOS






MUNICIPIO DE TECOMAN, COL.  
Sistema Integral de Contabilidad Gubernamental  
ESTADO DE CAMBIOS EN LA SITUACION FINANCIERA  
1 DE ENERO AL 31 DE ENERO DE 2020

	Origen	Aplicación
<b>ACTIVO</b>		
<b>ACTIVO CIRCULANTE</b>		
<i>EFFECTIVO Y EQUIVALENTES</i>	0.00	12,603,444.52
<i>DERECHOS A RECIBIR EFECTIVO O EQUIVALENTES</i>	2,338,590.89	0.00
<i>DERECHOS A RECIBIR BIENES O SERVICIOS</i>	0.00	0.00
<i>INVENTARIOS</i>	0.00	0.00
<i>ALMACÉN</i>	0.00	0.00
<i>ESTIMACIÓN POR PÉRDIDAS O DETERIORO DE ACTIVOS CIRCULANTES</i>	0.00	0.00
<i>OTROS ACTIVOS CIRCULANTES</i>	0.00	0.00
<b>TOTAL ACTIVO CIRCULANTE</b>	<b>2,338,590.89</b>	<b>12,603,444.52</b>
<b>ACTIVO NO CIRCULANTE</b>		
<i>INVERSIONES FINANCIERAS A LARGO PLAZO</i>	0.00	0.00
<i>DERECHOS A RECIBIR EFECTIVO O EQUIVALENTES A LARGO PLAZO</i>	0.00	0.00
<i>BIENES INMUEBLES, INFRAESTRUCTURA Y CONSTRUCCIONES EN PROCESO</i>	0.00	0.00
<i>BIENES MUEBLES</i>	0.00	0.00
<i>ACTIVOS INTANGIBLES</i>	0.00	0.00
<i>DEPRECIACIONES, DETERIORO Y AMORTIZACIONES ACUMULADAS DE BIENES</i>	0.00	0.00
<i>ACTIVOS DIFERIDOS</i>	0.00	0.00
<i>ESTIMACIÓN POR PÉRDIDAS O DETERIORO DE ACTIVOS NO CIRCULANTES</i>	0.00	0.00
<i>OTROS ACTIVOS NO CIRCULANTES</i>	0.00	0.00
<b>TOTAL ACTIVO NO CIRCULANTE</b>	<b>0.00</b>	<b>0.00</b>
<b>TOTAL ACTIVO</b>	<b>2,338,590.89</b>	<b>12,603,444.52</b>
<b>PASIVO</b>		
<b>PASIVO CIRCULANTE</b>		
<i>CUENTAS POR PAGAR A CORTO PLAZO</i>	0.00	2,572,285.86
<i>DOCUMENTOS POR PAGAR A CORTO PLAZO</i>	0.00	0.00
<i>PORCIÓN A CORTO PLAZO DE LA DEUDA PÚBLICA A LARGO PLAZO</i>	1,649,134.35	0.00
<i>TÍTULOS Y VALORES A CORTO PLAZO</i>	0.00	0.00
<i>PASIVOS DIFERIDOS A CORTO PLAZO</i>	0.00	0.00
<i>FONDOS Y BIENES DE TERCEROS EN GARANTÍA Y/O ADMINISTRACIÓN A CORTO PLAZO</i>	0.00	0.00
<i>PROVISIONES A CORTO PLAZO</i>	0.00	0.00
<i>OTROS PASIVOS A CORTO PLAZO</i>	0.00	0.00

"BAJO PROTESTA DE DECIR VERDAD DECLARAMOS QUE LOS ESTADOS FINANCIEROS Y SUS NOTAS, SON RAZONABLEMENTE CORRECTOS Y SON REPOSABILIDAD DEL EMISOR"

Fecha: 06/03/2020 01:56:38 p.m.

Pág.: 11



MUNICIPIO DE TECOMAN, COL.  
Sistema Integral de Contabilidad Gubernamental  
ESTADO DE CAMBIOS EN LA SITUACION FINANCIERA  
1 DE ENERO AL 31 DE ENERO DE 2020

	Origen	Aplicación
<b>TOTAL PASIVO CIRCULANTE</b>	<b>1,649,134.35</b>	<b>2,572,285.86</b>
<b>PASIVO NO CIRCULANTE</b>		
<i>CUENTAS POR PAGAR A LARGO PLAZO</i>	0.00	0.00
<i>DOCUMENTOS POR PAGAR A LARGO PLAZO</i>	0.00	0.00
<i>DEUDA PÚBLICA A LARGO PLAZO</i>	0.00	4,129,354.80
<i>PASIVOS DIFERIDOS A LARGO PLAZO</i>	0.00	0.00
<i>FONDOS Y BIENES DE TERCEROS EN GARANTÍA Y/O ADMINISTRACIÓN A LARGO PLAZO</i>	0.00	0.00
<i>PROVISIONES A LARGO PLAZO</i>	0.00	0.00
<b>TOTAL PASIVO NO CIRCULANTE</b>	<b>0.00</b>	<b>4,129,354.80</b>
<b>TOTAL PASIVO</b>	<b>1,649,134.35</b>	<b>6,701,640.66</b>
<b>HACIENDA PUBLICA/ PATRIMONIO</b>		
<b>HACIENDA PUBLICA/ PATRIMONIO CONTRIBUIDO</b>		
<i>APORTACIONES</i>	0.00	0.00
<i>DONACIONES DE CAPITAL</i>	0.00	0.00
<i>ACTUALIZACIÓN DE LA HACIENDA PÚBLICA/ PATRIMONIO</i>	0.00	0.00
<b>TOTAL HACIENDA PUBLICA/ PATRIMONIO CONTRIBUIDO</b>	<b>0.00</b>	<b>0.00</b>
<b>HACIENDA PUBLICA/ PATRIMONIO GENERADO</b>		
<i>RESULTADO DEL EJERCICIO (AHORRO/DESAHORRO)</i>	15,517,512.55	0.00
<i>RESULTADOS DE EJERCICIOS ANTERIORES</i>	0.00	200,152.61
<i>REVALÚOS</i>	0.00	0.00
<i>RESERVAS</i>	0.00	0.00
<i>RECTIFICACIONES DE RESULTADOS DE EJERCICIOS ANTERIORES</i>	0.00	0.00
<b>TOTAL HACIENDA PUBLICA/ PATRIMONIO GENERADO</b>	<b>15,517,512.55</b>	<b>200,152.61</b>
<b>EXCESO O INSUFICIENCIA EN LA ACTUALIZACION DE LA HACIENDA PUBLICA/ PATRIMONIO</b>		
<i>RESULTADO POR POSICIÓN MONETARIA</i>	0.00	0.00
<i>RESULTADO POR TENENCIA DE ACTIVOS NO MONETARIOS</i>	0.00	0.00
<b>TOTAL EXCESO O INSUFICIENCIA EN LA ACTUALIZACION DE LA HACIENDA PUBLICA/ PATRIMONIO</b>	<b>0.00</b>	<b>0.00</b>
<b>TOTAL HACIENDA PUBLICA/ PATRIMONIO</b>	<b>15,517,512.55</b>	<b>200,152.61</b>

"BAJO PROTESTA DE DECIR VERDAD DECLARAMOS QUE LOS ESTADOS FINANCIEROS Y SUS NOTAS, SON RAZONABLEMENTE CORRECTOS Y SON REPOSABILIDAD DEL EMISOR"

Fecha: 06/03/2020 01:56:38 p.m.



MUNICIPIO DE TECOMAN, COL.  
 Sistema Integral de Contabilidad Gubernamental  
**ESTADO DE CAMBIOS EN LA SITUACION FINANCIERA**  
 1 DE ENERO AL 31 DE ENERO DE 2020

**TOTAL PASIVO Y HACIENDA PUBLICA/ PATRIMONIO**

Origen	Aplicación
17,166,646.90	6,901,793.27



TESORERO MUNICIPAL

**TESORERIA MUNICIPAL**  
 C.P. J. JESUS ROJAS FERMIN



PRESIDENTE MUNICIPAL

ING. ELIAS ANTONIO LOZANO OCHOA


PRESIDENCIA

DIRECTOR DE EGRESOS Y CONTABILIDAD

C.P. J. JESUS MORAN FLORES



**DIRECCION DE EGRESOS**



MUNICIPIO DE TECOMAN, COL.  
Sistema Integral de Contabilidad Gubernamental  
ESTADO DE FLUJOS DE EFECTIVO  
DEL 1 DE ENERO AL 31 DE ENERO DE 2020

Concepto	2020	2019
<b>FLUJOS DE EFECTIVO DE LAS ACTIVIDADES DE OPERACION</b>		
<b>ORIGEN</b>	<b>40,472,602.84</b>	<b>42,957,227.82</b>
IMPUESTOS	20,678,406.89	15,374,467.79
CUOTAS Y APORTACIONES DE SEGURIDAD SOCIAL	0.00	0.00
CONTRIBUCIONES DE MEJORAS	0.00	0.00
DERECHOS	3,960,115.56	3,580,824.11
PRODUCTOS DE TIPO CORRIENTE	377,973.28	218,421.64
APROVECHAMIENTOS DE TIPO CORRIENTE	174,308.79	148,658.00
INGRESOS POR VENTA DE BIENES Y SERVICIOS	0.00	0.00
CONTRIBUCIONES NO COMPRENDIDAS EN LAS FRACCIONES DE LA LEY DE INGRESOS CAUSADAS EN EJERCICIOS FISCALES ANTERIORES	0.00	0.00
PENDIENTES DE LIQUIDACIÓN O PAGO		
PARTICIPACIONES Y APORTACIONES	15,281,798.32	23,634,856.28
TRANSFERENCIAS, ASIGNACIONES, SUBSIDIOS Y OTRAS AYUDAS	0.00	0.00
OTROS ORIGENES DE OPERACIÓN	0.00	0.00
<b>APLICACION</b>	<b>24,955,090.29</b>	<b>22,969,359.81</b>
SERVICIOS PERSONALES	14,502,541.83	12,620,756.57
MATERIALES Y SUMINISTROS	25,045.00	1,398,326.41
SERVICIOS GENERALES	2,364,952.71	2,015,472.13
TRANSFERENCIAS INTERNAS Y ASIGNACIONES AL SECTOR PÚBLICO	3,343,333.32	2,705,500.00
TRANSFERENCIAS AL RESTO DEL SECTOR PUBLICO	0.00	0.00
SUBSIDIOS Y SUBENCIONES	96,848.00	96,848.00
AYUDAS SOCIALES	5,000.00	0.00
PENSIONES Y JUBILACIONES	4,038,038.62	3,482,154.49
TRANSFERENCIAS A FIDEICOMISOS, MANDATOS Y CONTRATOS ANALOGOS.	0.00	0.00
TRANSFERENCIAS A LA SEGURIDAD SOCIAL	0.00	0.00
DONATIVOS	0.00	0.00
TRANSFERENCIAS AL EXTERIOR	0.00	0.00
PARTICIPACIONES	0.00	0.00
APORTACIONES	0.00	0.00
CONVENIOS	0.00	0.00
OTRAS APLICACIONES DE OPERACIÓN	579,330.81	650,302.21
<b>FLUJOS NETOS DE EFECTIVO POR ACTIVIDADES DE OPERACION</b>	<b>15,517,512.55</b>	<b>19,987,868.01</b>

"BAJO PROTESTA DE DECIR VERDAD DECLARAMOS QUE LOS ESTADOS FINANCIEROS Y SUS NOTAS, SON RAZONABLEMENTE CORRECTOS Y SON REponsabilidad DEL EMISOR"



MUNICIPIO DE TECOMAN, COL.  
Sistema Integral de Contabilidad Gubernamental  
ESTADO DE FLUJOS DE EFECTIVO  
DEL 1 DE ENERO AL 31 DE ENERO DE 2020

Concepto	2020	2019
<b>FLUJOS DE EFECTIVO DE LAS ACTIVIDADES DE INVERSION</b>		
<b>ORIGEN</b>	<b>0.00</b>	<b>10,009.31</b>
BIENES INMUEBLES, INFRA ESTRUCTURA Y CONSTRUCCIONES EN PROCESO	0.00	0.00
BIENES MUEBLES	0.00	0.00
OTROS ORIGENES DE INVERSION	0.00	10,009.31
<b>APLICACION</b>	<b>200,152.61</b>	<b>677,399.78</b>
BIENES INMUEBLES, INFRA ESTRUCTURA Y CONSTRUCCIONES EN PROCESO	0.00	0.00
BIENES MUEBLES	0.00	0.00
OTRAS APLICACIONES DE INVERSION	200,152.61	677,399.78
<b>FLUJOS NETOS DE EFECTIVO POR ACTIVIDADES DE INVERSION</b>	<b>-200,152.61</b>	<b>-667,390.47</b>
<b>FLUJOS DE EFECTIVO DE LAS ACTIVIDADES DE FINANCIAMIENTO</b>		
<b>ORIGEN</b>	<b>113,893,909.30</b>	<b>136,461,245.78</b>
ENDEUDAMIENTO NETO	4,129,354.80	3,776,992.45
- INTERNO	4,129,354.80	3,776,992.45
- EXTERNO	0.00	0.00
OTROS ORIGENES DE FINANCIAMIENTO	109,764,554.50	132,684,253.33
<b>APLICACION</b>	<b>116,607,824.72</b>	<b>139,265,880.40</b>
SERVICIOS DE LA DEUDA	6,609,575.25	6,070,701.50
- INTERNO	6,609,575.25	6,070,701.50
- EXTERNO	0.00	0.00
OTRAS APLICACIONES DE FINANCIAMIENTO	109,998,249.47	133,195,178.90

"BAJO PROTESTA DE DECIR VERDAD DECLARAMOS QUE LOS ESTADOS FINANCIEROS Y SUS NOTAS, SON RAZONABLEMENTE CORRECTOS Y SON RESPONSABILIDAD DEL EMISOR"



MUNICIPIO DE TECOMAN, COL.  
 Sistema Integral de Contabilidad Gubernamental  
**ESTADO DE FLUJOS DE EFECTIVO**  
 DEL 1 DE ENERO AL 31 DE ENERO DE 2020

Concepto	2020	2019
<b>FLUJOS NETOS DE EFECTIVO POR ACTIVIDADES DE FINANCIAMIENTO</b>	<b>-2,713,915.42</b>	<b>-2,804,634.62</b>
<b>INCREMENTO/DISMINUCION NETA EN EL EFECTIVO Y EQUIVALENTES AL EFECTIVO</b>	<b>12,603,444.52</b>	<b>16,515,842.92</b>
<b>EFFECTIVO Y EQUIVALENTES AL EFECTIVO AL INICIO DEL EJERCICIO</b>	<b>48,340,944.99</b>	<b>10,817,107.77</b>
<b>EFFECTIVO Y EQUIVALENTES AL EFECTIVO AL FINAL DEL EJERCICIO</b>	<b>60,944,389.51</b>	<b>27,332,950.69</b>



TESORERO MUNICIPAL

**TESORERIA MUNICIPAL**  
 C.P. J. JESUS ROJAS FERMIN



PRESIDENTE MUNICIPAL

ING. ELIAS ANTONIO LOZANO OCHOA

PRESIDENCIA



DIRECTOR DE EGRESOS Y CONTABILIDAD

C.P. J. JESUS MORAN FLORES

**DIRECCION DE EGRESOS**

Con el propósito de dar cumplimiento a los artículos 46, 48 y 49 de la Ley General de Contabilidad Gubernamental (LGCG), así como a la normatividad emitida por el Consejo Nacional de Armonización Contable (CONAC), los cuales fundamentan que los entes públicos deberán acompañar notas a los estados financieros de cuyos rubros que así lo requieren, en seguida se presentan las correspondientes al mes de **enero de 2020**. Los tres tipos de notas que acompañan a los estados financieros, son:

- a) Notas de Desglose
- b) Notas de Memoria
- c) Notas de Gestión Administrativa

**A) NOTAS DE DESGLOSE**

**I. NOTAS AL ESTADO DE SITUACION FINANCIERA**

**ACTIVO**

**Efectivo y Equivalentes.**

1. Integrado por la cuenta de Bancos/Tesorería, la cual al cierre de la cuenta del mes de enero 2020 presenta un saldo de \$ 60'944,389.51 (sesenta millones novecientos cuarenta y cuatro mil trescientos ochenta y nueve pesos 51/100 M.N.), a continuación, se detallan las cuentas de mayor relevancia:

Tipo / Rubro	Monto
Recursos Propios / Gastos Corrientes	28,526,069.49
Recursos FORTAMUN	5,629,866.68
Recursos FAIS 2013	26,484.49
Recursos FAIS 2014	154,446.18
Recursos de Programas Federales FAIS 2016	41,256.74
Recursos de Programas Federales FAIS 2018	6,563.28
Recursos de Programas Federales Crédito FAIS 2016	15,682.23
Recursos de Programas Federales FAIS 2019	10,457,804.68
Recursos de Programas Federales FORTASEG FEDERAL 2019	4,200,594.95
Recursos de Programas Federales FORTASEG MUNICIPAL 2019	7,744,613.97
Recursos 3x1 Migrantes Federal 2015	57,072.37
Recursos Hábitat Federal 2014	24,625.14
Recursos Hábitat Federal 2015	32,125.55
Recursos Rescate de Espacios Públicos 2015	10,372.92
Recursos de Programas Federales FORTALECE 2016	93,078.20
Recursos de Programas Federales Desarrollo Regional 2016	30,741.64
Recursos Fondo Metropolitano 2015	137,244.59
Recurso Fondo Metropolitano 2016	134,258.28
Recursos de Infraestructura Indígena 2017	26,469.14
Recursos de Programas Federales PROYECTOS DE DESARROLLO REGIONAL 2018	8,543.55

**Derechos a Recibir Efectivo o Equivalentes.**

2. En este rubro se reflejan los Deudores y Cuentas por Cobrar del Municipio, con un saldo al cierre del mes de enero 2020 por la cantidad de \$ 33'360,160.25 (treinta y tres millones sesenta mil ciento sesenta pesos 25/100 M.N.).

Tipo / Rubro	Importe	Monto
<b>Cuentas por Cobrar a Corto Plazo</b>		<b>234,554.84</b>
<i>Cuentas por cobrar a empleados y funcionarios</i>	<i>129,554.84</i>	
<i>Otras cuentas por cobrar</i>	<i>105,000.00</i>	
<b>Deudores Diversos por Cobrar a Corto Plazo</b>		<b>31,089,470.54</b>
<i>Deudores Diversos por Responsabilidades de Funcionarios y Empleados</i>	<i>833,084.35</i>	
<i>Deudores Diversos por Gastos a Comprobar</i>	<i>400,092.94</i>	
<i>Otros Deudores Diversos</i>	<i>29,792,542.62</i>	
<i>Deudores por Fondos Revolventes</i>	<i>101,456.72</i>	



La más representativa es la cuenta de Otros Deudores Diversos por el adeudo que tiene la **Comisión de Agua Potable y Alcantarillado del Municipio de Tecomán** con el Municipio.

**Bienes Inmuebles, Infraestructura y Construcciones en Proceso.**

3. Corresponde al Activo No Circulante, al cierre del mes de enero 2020 arroja un saldo de \$ 497'685,847.36 (cuatrocientos noventa y siete millones seiscientos ochenta y cinco mil ochocientos cuarenta y siete pesos 36/100 M.N.), las cuales se conforman principalmente por los bienes adquiridos y construcciones en proceso en bienes de dominio público.

Tipo / Rubro	Monto
Terrenos	9,676,870.51
Edificios no Habitacionales	111,416,201.01
Construcciones en proceso en Bienes de Dominio Público	339,114,175.94
Construcciones en proceso en Bienes Propios	37,448,599.90

**Bienes Muebles.**

4. Estos de igual forma pertenecen al Activo No Circulante y representan las existencias de Mobiliario y Equipo, Equipo de Transporte, Equipo de Defensa y Seguridad, así como también la Maquinaria y otras Herramientas necesaria para la operación, la cual al cierre del mes de enero 2020 tiene un saldo de \$ 131'390,545.09 (ciento treinta y un millones trescientos noventa mil quinientos cuarenta y cinco pesos 09/100 M.N.).

Tipo / Rubro	Monto
Mobiliario y Equipo de Administración	16,179,936.82
Mobiliario y Equipo Educacional y Recreativo	1,013,826.19
Equipo e Instrumental Médico y de Laboratorio	2,891.10
Equipo de Transporte	72,433,116.68
Equipo de Defensa y seguridad	8,036,894.88
Maquinaria Otros Equipo y Herramientas	33,723,879.42

**Activos Intangibles.**

5. Representa el SOFTWARE de los sistemas de administración del Municipio, con un saldo al cierre del mes de enero 2020 por el monto de \$440,809.99 (cuatrocientos cuarenta mil ochocientos nueve pesos 99/100 M.N.).

**PASIVO**

**Cuentas por Pagar a Corto Plazo.**

6. Este rubro acumula al Pasivo Circulante integrado por Servicios Personales por Pagar, Proveedores, Retenciones y Contribuciones por Pagar, entre otros, al cierre del mes de enero 2020 tiene un saldo por la cantidad de \$ 153'697,320.41(ciento cincuenta y tres millones seiscientos noventa y siete mil trescientos veinte pesos 41/100 M.N.).

Tipo / Rubro	Importe	Monto
<b>Servicios Personales por Pagar a Corto Plazo</b>		6,134,335.47
<b>Proveedores por Pagar a Corto Plazo</b>		18,051,981.51
<b>Contratistas por Obras Publicas por pagar a Corto Plazo</b>		14,246,139.32
<b>Transferencias Otorgadas por pagar a Corto Plazo</b>		2,047,501.43
<i>A entidades Paraestatales/Paramunicipales No Empresariales y No Financieras</i>	1,224,584.97	
<i>A entidades Paraestatales/Paramunicipales Empresariales y No Financieras</i>	12,412.02	
<i>Ayudas Sociales a Personas Fisicas</i>	167,691.00	
<i>Becas y otras ayudas programas de capacitación</i>	17,504.92	
<i>Ayudas Sociales a Instituciones</i>	625,308.52	
<b>Retenciones y Contribuciones por pagar a Corto Plazo</b>		109,371,477.71
<i>Retenciones a Contratistas y Proveedores</i>	2,404,625.79	
<i>Retenciones sobre Remuneraciones al Personal, Distintas a Impuestos</i>	13,188,834.13	
<i>Retenciones sobre Remuneraciones al Personal por ISR por Enterar</i>	47,028,648.30	
<i>Pago de Retenciones y Contribuciones</i>	46,749,369.49	



Otras Cuentas por Pagar a Corto Plazo		5,044,237.21
Anticipo de Participaciones	5,500,000.00	
Devolución de DAP por Sentencia	-2,541,113.77	
Municipio de Tecomán	2,061,350.98	

**Porción a Corto Plazo de la Deuda Pública Interna.**

7. Representa el saldo de la deuda que se tiene contratada con Banca Afirme y BANOBRAS por la cantidad de \$ 27'449,134.35 (veintisiete millones cuatrocientos cuarenta y nueve mil ciento treinta y cuatro pesos 35/100 M.N.), y el saldo que se tiene al cierre de la cuenta pública del mes de enero 2020 con Banca Afirme es de \$ 23'650,000.00 (veintitrés millones seiscientos cincuenta mil pesos 00/100 M.N.), como se muestra en la siguiente tabla:

Tipo / Rubro	Importe	Monto
Crédito BANCA AFIRME		23,650,000.00
Crédito Banca Afirme	23,650,000.00	

**Otras Provisiones a Corto Plazo.**

8. Representa principalmente las provisiones de las diferentes prestaciones que tiene el personal sindicalizado y de confianza, con un saldo al cierre de mes de enero 2020 por la cantidad de \$ 33'584,660.14 (treinta y tres millones quinientos ochenta y cuatro mil seiscientos sesenta pesos 14/100 M.N.).

Tipo / Rubro	Monto
Provisiones Prestación Personal de Confianza	1,535,077.13
Provisiones Prestación Personal Eventual	512,754.79
Provisiones Fondo de Ahorro (Seg. Pub. Parte Mpal.)	268,831.82
Prestaciones Varias de 2012	2,289,906.18
Bono Sexenal Sindicalizados 2016	2,901,704.14
Bono Burócrata Sindicalizados 2016	4,642,726.98
Bono Antigüedad Sindicalizados 2016	826,296.84
Bono Capacitación Sindicalizados 2016	625,975.20
Bono Secretaria 2017	20,892.68
Bonos de Antigüedad 2017 sindicalizados	1,182,221.14
Bono Sindical 2017	1,515,424.40
Bono del Padre 2017 sindicalizados	220,249.77
Bono Útiles escolares 2017 sindicalizados	870,814.29
Bono de Capacitación Sindicalizados 2017	634,000.20
Provisión de Nomina General	15,239,070.58
Provisión de Nomina Lista de Raya	298,714.00

**Hacienda Pública/Patrimonio.**

9. El Patrimonio Contribuido al cierre del mes de enero 2020 es por la cantidad de \$ 112'800,105.42 (ciento doce millones ochocientos mil ciento cinco pesos 42/100 M.N.), y el Patrimonio Generado refleja un total de \$ 336'263,131.41 (trescientos treinta y seis millones doscientos sesenta y tres mil ciento treinta y un pesos 41/100 M.N.), se detallan los resultados de ejercicios anteriores al 2020.

Tipo / Rubro	Monto
Resultado Ejercicios Anteriores 2008	-56,597,924.79
Resultado Ejercicio 2009	18,225,928.30
Resultado Ejercicio 2010	5,967,780.44
Resultado Ejercicio 2011	-38,776,295.80
Resultado Ejercicio 2012	11,110,264.16
Resultado Ejercicio 2013	37,064,733.03
Resultado Ejercicio 2014	56,844,305.41
Resultado Ejercicio 2015	50,336,034.72

Resultado Ejercicio 2016	81,466,938.20
Resultado Ejercicio 2017	10,075,364.58
Resultado Ejercicio 2018	68,676,411.35
Resultado Ejercicio 2019	91,869,591.81

## II. NOTAS AL ESTADO DE ACTIVIDADES

### Ingresos de Gestión

- Se integran de los Rubros de Ingreso que se detallan en la tabla al mes de enero 2020 por la cantidad de \$ 25'190,804.52 (veinticinco millones ciento noventa mil ochocientos cuatro pesos 52/100 M.N.).

Tipo / Rubro	Importe	Monto
<b>Impuestos</b>		<b>20,678,406.89</b>
Impuestos sobre los Ingresos	55,077.80	
Impuestos sobre el patrimonio (Impuesto predial)	19,721,079.01	
Impuesto sobre la producción, en consumo y las transacciones.	460,844.63	
Accesorios	441,405.45	
<b>Derechos</b>		<b>3,960,115.56</b>
<b>Derechos por en uso, goce, aprovechamientos o explotación de bienes de dominio público.</b>	<b>126,708.16</b>	
<b>Derechos por Prestación de Servicios:</b>	<b>2,697,810.36</b>	
<i>Servicios Médicos</i>	<i>7,266.14</i>	
<i>Alumbrado Público</i>	<i>1,707,938.80</i>	
<i>Aseo Público</i>	<i>530,340.67</i>	
<i>Cementerios</i>	<i>168,822.17</i>	
<i>Rastro</i>	<i>166,039.77</i>	
<i>Seguridad Pública</i>	<i>117,402.81</i>	
<b>Accesorios</b>	<b>30,970.15</b>	
<b>Otros derechos:</b>	<b>1,104,626.89</b>	
<i>Licencias, Permisos, Autorizaciones y Refrendos</i>	<i>177,022.68</i>	
<i>Anuncios y Publicidad</i>	<i>58,636.06</i>	
<i>Bebidas Alcohólicas</i>	<i>442,749.92</i>	
<i>Licencias y Permisos</i>	<i>0.00</i>	
<i>Registros Certificaciones y Legalizaciones</i>	<i>112,725.25</i>	
<i>Catastro</i>	<i>101,184.00</i>	
<i>Ecología</i>	<i>0.00</i>	
<i>Diversas Certificaciones</i>	<i>212,308.98</i>	
<b>Productos de tipo corriente</b>		<b>377,973.28</b>
Productos derivado del uso y aprovechamientos de bienes no sujetos a régimen de dominio público	377,973.28	
Otros Productos que Generan Ingresos Corrientes	0.00	
<b>Aprovechamientos de tipo corriente</b>		<b>174,308.79</b>
Multas	162,373.20	
Otros Aprovechamientos	11,935.59	

**Participaciones y Aportaciones**

2. El saldo al mes de enero 2020 de esta cuenta se integra de conformidad a lo expresado en la siguiente tabla y asciende a la cantidad de \$ 15'281,798.32 (quince millones doscientos ochenta y un mil setecientos noventa y ocho pesos 32/100 M.N.).

Rubro	Monto	
<b>Participaciones</b>		<b>14,949,755.82</b>
Fondo General de Participaciones	9,770,285.72	
Fondo de Fomento Municipal	3,678,165.11	
Tenencia	0.00	
ISAN	223,751.96	
IEPS	256,591.16	
Fondo de Fiscalización	556,795.97	
IESP Gasolina y Diésel	464,165.90	
Participación Artículo 3-B LCF	0.00	
ISR Participable	0.00	
<b>Aportaciones</b>		<b>0.00</b>
FAIS	0.00	
FORTAMUN	0.00	
<b>Convenios</b>		<b>32,472,004.71</b>
ZOFEMAT	298,263.00	
Convenios de programas federales	33,779.50	

**Gastos y Otras Pérdidas**

3. Se integra por las cuentas de gastos de Servicios Personales, Materiales y Suministros, Servicios Generales, Transferencia, Asignaciones, Subsidios y Otras Ayudas, Participaciones y Aportaciones e Intereses, Comisiones y Otros Gastos como se muestra en la tabla y su saldo al cierre del mes de enero 2020 ascienden a la cantidad de \$ 24'955,090.29 (veinticuatro millones novecientos cincuenta y cinco mil noventa pesos 29/100 M.N.).

Rubro	Monto
Servicios Personales	14,502,541.83
Materiales y Suministros	25,045.00
Servicios Generales	2,364,952.71
Transferencia Internas y Asignaciones al Sector Publico	3,343,333.32
Subsidios y Subvenciones	96,848.00
Ayudas Sociales	5,000.00
Pensiones y Jubilaciones	4,038,038.62
Participaciones y Aportaciones	0.00
Intereses, Comisiones y Otros Gastos de la deuda	579,330.81
Otros Gastos	0.00

**III. NOTAS AL ESTADO DE VARIACION EN LA HACIENDA PUBLICA**

1. Se informa de manera agrupada, acerca de las modificaciones al patrimonio contribuido.

No Existen modificaciones al Patrimonio Contribuido

2. Se informará de manera agrupada, acerca del monto y procedencia de los recursos que modifican al patrimonio generado.

Se informa de manera agrupada, acerca del monto al 31 de enero del 2020 así como la procedencia de los recursos que modifican a la Hacienda Pública generada:

Descripción	Saldo Inicial	Movimientos	Saldo Final	Procedencia de los recursos que lo Modifican
Resultado de ejercicio anteriores	336,463,284.02	-200,152.61	336,263,131.41	Afectada por reclasificaciones no registradas en el ejercicio 2019
Hacienda Pública / Patrimonio Generado	336,463,284.02	-200,152.61	336,263,131.41	

#### IV. NOTAS AL ESTADO DE FLUJO DE EFECTIVO

##### Efectivo y equivalentes

- Análisis de los saldos inicial y final que figuran en la última parte del Estado de Flujo de Efectivo en la cuenta de efectivo y equivalentes es como sigue:

Cuenta	Inicial	Inicial	Final	Final
	2019	2020	2019	2020
Efectivo en Bancos – Tesorería	10,817,107.77	48,340,944.99	27,332,950.69	60,944,389.51
Efectivo en Bancos - Dependencias				
Inversiones Temporales (hasta 3 meses)				
Fondos con Afectación Específica				
Depósitos de Fondos de Terceros y Otros				
Otros Efectivos y Equivalentes				
<b>Total de Efectivo y Equivalentes</b>	<b>10,817,107.77</b>	<b>48,340,944.99</b>	<b>27,332,950.69</b>	<b>60,944,389.51</b>

- Adquisiciones de bienes muebles e inmuebles con su monto global al 31 de enero de 2020 y, en su caso, el porcentaje de estas adquisiciones que fueron realizadas mediante subsidios de capital del sector central. Adicionalmente, se revela el importe de los pagos que durante el ejercicio se hicieron por la compra de los elementos citados:

Adquisiciones por actividades de inversión	Monto global	Porcentaje de adquisición con subsidios de sector central	Importe de pagos por la compra
<b>Bienes Inmuebles, Infraestructura y Construcciones en Proceso</b>			
Terrenos	\$ 0.00		\$ 0.00
Edificios no Habitacionales	\$ 0.00		\$ 0.00

Construcciones en proceso en Bienes de Dominio Público	\$ 0.00		\$ 0.00
Construcciones en proceso en Bienes Propios	\$ 0.00		\$ 0.00
<b>Bienes Muebles</b>			
Mobiliario y equipo de administración	\$ 0.00		\$ 0.00
Mobiliario y equipo Educativo y Recreativo	\$ 0.00		\$ 0.00
Equipo e Instrumental Médico y de Laboratorio	\$ 0.00		\$ 0.00
Equipo de Transporte	\$ 0.00		\$ 0.00
Equipo de Defensa y seguridad	\$ 0.00		\$ 0.00
Maquinaria otros equipo y Herramientas	\$ 0.00		\$ 0.00

## B) NOTAS DE MEMORIA (Cuentas de Orden)

Las cuentas de orden se utilizan para registrar movimientos de valores que no afecten o modifiquen el balance del ente contable, sin embargo, su incorporación en libros es necesaria con fines de recordatorio contable, de control y en general sobre los aspectos administrativos, o bien, para consignar sus derechos o responsabilidades contingentes que puedan, o no, presentarse en el futuro.

Las cuentas que se manejan para efectos de estas Notas son las siguientes:

Cuentas de Orden Contables y Presupuestarias:

Contables:

- Valores
- Emisión de obligaciones
- Avales y garantías
- Juicios
- Contratos para Inversión Mediante Proyectos para Prestación de Servicios (PPS) y Similares
- Bienes concesionados o en comodato

Presupuestarias:

- Cuentas de ingresos
- Cuentas de egresos

## C) NOTAS DE GESTION ADMINISTRATIVA

### 1. Introducción

Los Estados Financieros de los entes públicos, proveen de información financiera a los principales usuarios de la misma, entre ellos está la H. Legislatura del Estado de Colima, así como la ciudadanía en general que demanda información sobre la situación contable del Municipio de Tecomán, Col.

El objetivo del presente documento es la revelación del contexto y de los aspectos económicos-financieros más relevantes que influyeron en las decisiones del periodo, que comprende del 1 de enero al 31 de enero de 2020, y que se consideraron en la elaboración de los estados financieros para la mayor comprensión de los mismos y sus particularidades.

De esta manera, se informa y explica la respuesta del gobierno a las condiciones relacionadas con la información financiera del periodo de gestión; además, de exponer aquellas políticas que podrían afectar la toma de decisiones en periodos posteriores.

### 2. Panorama Económico y Financiero

Al mes de enero 2020, el Municipio de Tecomán, Col.

### 3. Autorización e Historia

#### a) Fecha de Creación e Historia

Para efectos fiscales se cuenta con un Registro Federal de Contribuyentes MTC850101K92, por lo que la Secretaría de Hacienda y Crédito Público reconoce como fecha de creación el 01 (primero) de enero de 1985.

Tecomán estuvo habitada por un grupo étnico de nombre "tecos" antes de que los españoles llegaran a la ciudad. El lugar donde vivían se encontraba a unos 5 kilómetros de distancia con el nombre de "Caxitlán". En el año de 1523 Gonzalo de Sandoval (conquistador español) llegó a Caxitlán y finalmente se fundó Tecomán debido a que los españoles tomaron en cuenta lo que querían, que era dominar el país por regiones.

Fue así como lograron controlar a los indígenas de Tecomán haciéndolos que fundaran la ciudad y el nombre que le dieron a ésta en un comienzo fue "Santiago de Tecomán". El primer nombre se lo dieron porque existe un apóstol que veneraban y era el patrón del hospital del año 1550.

Los sucesos que tuvieron lugar en Tecomán provocaron que fuera considerada la región más importante del estado de Colima. En 1581 el virrey de España Luis de Velasco otorga tierras a la Tecomán. Años más tarde, en 1780 se comenzó a dar la caída de Caxitlán y Tecomán comenzó a progresar en muchos sentidos.

Todo parecía ir mejorando en Tecomán hasta el año de 1847 cuando fue destruida junto con Valenzuela a causa de un terremoto de gran magnitud, sin embargo, no se conoce la intensidad exacta registrada en la escala de Richter.

Con el tiempo los pocos habitantes que quedaron en Tecomán reconstruyeron su región, esto tardó tiempo, pero fue un logro. La situación cambió y una vez más Tecomán sobresalía antes las adversidades que la naturaleza le había impuesto.

El 5 de octubre de 1928 se anexó a Tecomán el municipio de Ixtlahuacán. Las calles de dicho lugar eran rectas y anchas y la orientación era de norte a sur y de oriente a poniente. La información histórica que se tiene de Tecomán señala que las calles principales (céntricas) eran las que estaban empedradas y las otras tenían suelo natural arenoso.

Llegaron varios inversionistas procedentes de Torreón en 1951 y eso provocó que Tecomán se desarrollara aún más en muchos sectores. Uno de ellos fue el sector agrícola porque llegaron miles de trabajadores de la Comarca Lagunera, los cuales sembraron algodón que era conocido como "oro blanco". Eso provocó el incremento poblacional en toda la región, situación que hizo que las autoridades municipales nombraran el 26 de enero de 1952 la cabecera municipal como ciudad. Eso ayudó más en el desarrollo de la región, cuyo lugar actualmente es uno de los más importantes del estado de Colima.

El desarrollo de la ciudad de Tecomán después de su nombramiento como tal se dio de la siguiente manera:

- En 1952 se construyó la carretera pavimentada de la ruta Tecomán-Boca de Pascuales. Esto provocó la facilidad de comunicación entre dichos lugares, así como el incremento comercial.
- En 1960 el número poblacional aumento considerablemente, situación que provocó la construcción de más viviendas, escuelas y edificios básicos en cualquier ciudad.
- En 1962 abrió sus puertas a los estudiantes de nivel básico general pública la Escuela Secundaria Federal "Gregorio Torres Quintero", así como el mercado "Cuauhtémoc2.
- En 1963 se terminó la construcción de la red de drenaje pluvial y alcantarillado en toda la ciudad.
- En 1964 se abrió al público el uso de la avenida Adolfo López Mateos conocida actualmente como "la diagonal" y en 1965 ésta fue pavimentada.
- En 1964 se construyó otra carretera pavimentada de la ruta Tecomán-El Real.
- En 1965 se construyó el Bulevar Insurgentes cuya ruta destino era la estación del ferrocarril. También se inauguró el bachillerato dependiente de la Universidad de Colima, situación que ayudó al incremento estudiantil que se había dado.
- En 1967 se inauguró el edificio de la Presidencia Municipal.
- En 1966 se inauguró el Instituto Mexicano del Seguro Social cuyas siglas son I.M.S.S.
- En 1978 el nuevo aumento poblacional a más de 31 mil personas provocó la construcción de varias unidades habitacionales de INFONAVIT, organismo especializado en la construcción y creación de viviendas cuyo derecho de los trabajadores es poder adquirir una a través de créditos especiales que pagan en determinado tiempo.

Es importante saber que el INFONAVIT es un organismo que ha contribuido al desarrollo no sólo de Tecomán sino de toda la República Mexicana ofreciendo facilidades de pago para la adquisición de viviendas dignas que forman el patrimonio de los trabajadores y sus familias, así mismo eso ha hecho que la industria y la sociedad estén mejor establecidos en todo el país.

Cabe mencionar que el INFONAVIT brinda beneficios a los trabajadores y también a la comunidad debido a que crea ambientes sustentables que mejoran la calidad de vida de las personas adquiriendo bienestar, seguridad y procuración del medio ambiente natural de cada región.

- En 1980 otro aumento poblacional fue factor importante para que Tecomán se construyeran y abrieran cuatro cines y una gran cantidad de tiendas de diferentes categorías.

- En el año de 1990 se abrieron varias empresas internacionales como "Coca-Cola" cuyo origen es en Atlanta, Georgia en los Estados Unidos, la empresa productora de alimentos de Dinamarca "Danisco", la empresa líder en el suministro de cementos y otros materiales para la construcción "Holcim-Aspasco" originaria de Berna, Suiza.

- En 2016, en el Decreto No 135 del H. Congreso del Estado de Colima Se declara ennoblecer a la actual Ciudad de Tecomán con el título de HEROICA, como un merecido reconocimiento a su pueblo guerrero que antes de someterse enfrentaron los conquistadores con valentía y coraje derrotándolos en la batalla inicial.

**b) Principales cambios en su estructura orgánica**

Durante el presente ejercicio no se realizaron cambios en la estructura organizacional, quedando está de acuerdo al Reglamento del Gobierno Municipal del Ayuntamiento de Tecomán, Colima.

**4. Organización y Objeto Social**

a) Objeto Social.

El Municipio es una institución de orden público, base de la división territorial y de la organización política y administrativa del Estado, constituido por una comunidad de personas, establecida en un territorio determinado, cuya finalidad consiste en promover la gestión de sus intereses, proteger y fomentar los valores de la convivencia local y prestar los servicios básicos que ésta requiera. Estará dotado de personalidad jurídica y patrimonio propios, autónomo en su régimen interno y con libre administración de su hacienda.

b) Principal actividad.

c) Ejercicio fiscal.

Periodo fiscal corresponde del 01 de enero al 31 de enero de 2020.

d) Régimen Jurídico.

Es una institución investida de personalidad jurídica y patrimonio propio, con facultades y capacidad según se establece en el artículo 115 fracción II de la Constitución Política de los Estados Unidos Mexicanos, y que conforme al artículo 91 de la Constitución Política del Estado Libre y Soberano del Colima, El Ayuntamiento es depositario de la función pública municipal y constituye la primera instancia de gobierno, con el propósito de recoger y atender las necesidades colectivas y sociales, así como para articular y promover el desarrollo integral y sustentable del municipio. En tanto el artículo 2 de la Ley del Municipio Libre para el Estado de Colima establece que el municipio es una institución de orden público, base de la división territorial y de la organización política y administrativa del Estado, constituido por una comunidad de personas, establecida en un territorio determinado, cuya finalidad consiste en promover la gestión de sus intereses, proteger y fomentar los valores de la convivencia local y prestar los servicios básicos que ésta requiera. Estará dotado de personalidad jurídica y patrimonio propios, autónomo en su régimen interno y con libre administración de su hacienda, Asimismo, tiene la potestad para normar directamente las materias, funciones, procedimientos y servicios de su competencia, así como para establecer órganos de gobierno propios. Se reconoce la heterogeneidad de los municipios del Estado, lo que deberá reflejarse en su autonomía para conducirse y realizar sus acciones de gobierno en relación a sus condiciones y necesidades y en su artículo 3 de la misma ley, establece que el municipio será administrado y gobernado por el Ayuntamiento

e) Consideraciones fiscales del ente: revelar el tipo de contribuciones que esté obligado a pagar o retener.

f) Estructura organizacional básica.

La estructura organizacional se basa en lo dispuesto por Ley del Municipio Libre del Estado de Colima y el Reglamento del Gobierno Municipal del Ayuntamiento de Tecomán, Colima. El Municipio es gobernado por un Ayuntamiento de elección popular, y se compone por 1 Presidente Municipal que política y administrativamente es el representante del Municipio, 11 regidores y 1 Síndico Municipal quien es el representante legal del Ayuntamiento.

g) Fideicomisos, mandatos y análogos de los cuales es fideicomitente o fideicomisario.

**5. Bases de Preparación de los Estados Financieros**

a) El Municipio de Tecomán cuenta con un sistema de contabilidad gubernamental diseñado en apego a la Ley general de Contabilidad Gubernamental y a los lineamientos emitidos por el Consejo Nacional de Armonización Contable (CONAC) y a las demás disposiciones legales aplicables.

- b) En lo referente a los postulados básicos, éstos han sido el sustento técnico del registro de las operaciones, la elaboración y presentación de los estados financieros, con la finalidad de uniformar los métodos, procedimientos y prácticas contables, que dan sustento a la configuración del Sistema de Contabilidad Gubernamental.
- c) Para el caso de la presente Cuenta Pública del Municipio de Tecomán, no se ha aplicado alguna Normatividad Supletoria.

#### **6. Políticas de Contabilidad Significativas**

En cuanto a las políticas contables, se comenta lo siguiente:

- a) El Municipio de Tecomán, no ha efectuado operaciones en el extranjero y no ha tenido efecto alguno en la información financiera gubernamental.
- b) De la misma manera no existen acciones de Compañías subsidiarias no consolidadas y asociadas. No se tiene una actividad comercial, por lo que no existe Sistema y método de valuación de inventarios y costo de lo vendido.
- c) En cuanto a las políticas para el cálculo de la reserva actuarial, se tiene el elaborado Gobierno del Estado.
- d) A la fecha del presente documento, no se han generado nuevas provisiones ni reservas.
- e) En lo referente a la Depuración y cancelación de saldos, se analizan y se depuran movimientos contables y en su caso cancelación de saldos.

#### **7. Posición en Moneda Extranjera y Protección por Riesgo Cambiario**

Se informa lo siguiente:

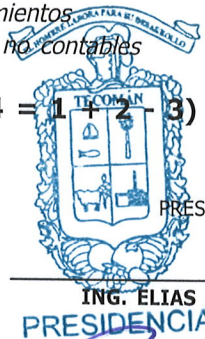
- a) No se cuenta con activos en moneda extranjera
- b) No se cuenta con pasivos en moneda extranjera
- c) No se cuenta con posición en moneda extranjera
- d) No se opera con tipo de cambio
- e) En consecuencia, no existe equivalente en moneda nacional





**MUNICIPIO DE TECOMAN, COL.**  
**Sistema Integral de Contabilidad Gubernamental**  
**CONCILIACION ENTRE LOS INGRESOS PRESUPUESTARIOS Y LOS INGRESOS CONTABLES**  
**DEL 1 DE ENERO AL 31 DE ENERO DE 2020**

Clave	Descripción	Importe	Total
<b>1</b>	<b>INGRESOS PRESUPUESTARIOS</b>		<b>40,472,602.84</b>
<b>2</b>	<b>MAS INGRESOS CONTABLES NO PRESUPUESTARIOS</b>		<b>0.00</b>
	<i>Incremento por variación de inventarios</i>	0.00	
	<i>Disminución del exceso de estimaciones por pérdida o deterioro u obsolescencia</i>	0.00	
	<i>Disminución del exceso de provisiones</i>	0.00	
	<i>Otros ingresos y beneficios varios</i>	0.00	
	<i>Otros ingresos contables no presupuestarios</i>	0.00	
<b>3</b>	<b>MENOS INGRESOS PRESUPUESTARIOS NO CONTABLES</b>		<b>0.00</b>
	<i>Productos de capital</i>	0.00	
	<i>Aprovechamientos capital</i>	0.00	
	<i>Ingresos derivados de financiamientos</i>	0.00	
	<i>Otros Ingresos presupuestarios no contables</i>	0.00	
<b>4</b>	<b>INGRESOS CONTABLES (4 = 1 + 2 - 3)</b>		<b>40,472,602.84</b>



PRESIDENTE MUNICIPAL

ING. ELIAS ANTONIO LOZANO OCHOA

PRESIDENCIA



TESORERO MUNICIPAL

C.P. J. JESUS ROJAS FERMIN

**TESORERIA MUNICIPAL**

DIRECTOR DE EGRESOS Y CONTABILIDAD

C.P. J. JESUS MORAN FLORES



DIRECCIÓN DE EGRESOS




**MUNICIPIO DE TECOMAN, COL.**  
**Sistema Integral de Contabilidad Gubernamental**  
**CONCILIACION ENTRE LOS EGRESOS PRESUPUESTARIOS Y LOS GASTOS CONTABLES**  
**DEL 1 DE ENERO AL 31 DE ENERO DE 2020**

Clave	Descripción	Importe	Total
<b>1</b>	<b>TOTAL DE EGRESOS (PRESUPUESTARIOS)</b>		<b>56,883,990.75</b>
<b>2</b>	<b>MENOS EGRESOS PRESUPUESTARIOS NO CONTABLES</b>		<b>31,928,900.46</b>
	Mobiliario y equipo de administración	0.00	
	Mobiliario y equipo educacional y recreativo	0.00	
	Equipo e instrumental médico y de laboratorio	0.00	
	Vehículos y equipo de transporte	0.00	
	Equipo de defensa y seguridad	0.00	
	Maquinaria, otros equipos y herramientas	0.00	
	Activos biológicos	0.00	
	Bienes inmuebles	0.00	
	Activos intangibles	0.00	
	Obra pública en bienes propios	0.00	
	Acciones y participaciones de capital	0.00	
	Compra de títulos y valores	0.00	
	Inversiones en fideicomisos, mandatos y otros análogos	0.00	
	Provisiones para contingencias y otras erogaciones especiales	0.00	
	Amortización de la deuda pública	2,480,220.45	
	Adeudos de ejercicios fiscales anteriores (ADEFAS)	29,448,680.01	
	Otros Egresos Presupuestales No Contables	0.00	
<b>3</b>	<b>MAS GASTOS CONTABLES NO PRESUPUESTALES</b>		<b>0.00</b>
	Estimaciones, depreciaciones, deterioros, obsolescencia y amortizaciones	0.00	
	Provisiones	0.00	
	Disminución de inventarios	0.00	
	Aumento por insuficiencia de estimaciones por pérdida o deterioro u obsolescencia	0.00	
	Aumento por insuficiencia de provisiones	0.00	
	Otros Gastos	0.00	
	Otros Gastos Contables No Presupuestales	0.00	
<b>4</b>	<b>TOTAL DE GASTO CONTABLE (4 = 1 - 2 + 3)</b>		<b>24,955,090.29</b>



TESORERO MUNICIPAL

**C.P. J. JESUS ROJAS FERMIN**



PRESIDENTE MUNICIPAL

**ING. ELIAS ANTONIO LOZANO OCHOA**



DIRECTOR DE EGRESOS Y CONTABILIDAD

**C.P. J. JESUS MORAN FLORES**

"BAJO PROTESTA DE DECIR VERDAD DECLARAMOS QUE LOS ESTADOS FINANCIEROS Y SUS NOTAS, SON RAZONABLEMENTE CORRECTOS Y SON REPOSABILIDAD DEL EMISOR"

Fecha: 06/03/2020 01:56:41 p.m.



MUNICIPIO DE TECOMAN, COL.  
Sistema Integral de Contabilidad Gubernamental  
ESTADO ANALITICO DEL ACTIVO  
DEL 1 DE ENERO AL 31 DE ENERO DE 2020

Concepto	Saldo Inicial	Cargos del Periodo	Abonos del Periodo	Saldo Final	Variación del Periodo
<b>ACTIVO</b>					
<b>ACTIVO CIRCULANTE</b>	<b>84,028,096.13</b>	<b>320,413,977.95</b>	<b>310,149,124.32</b>	<b>94,292,949.76</b>	<b>10,264,853.63</b>
EFFECTIVO Y EQUIVALENTES	48,340,944.99	315,040,800.66	302,437,356.14	60,944,389.51	12,603,444.52
DERECHOS A RECIBIR EFECTIVO O EQUIVALENTES	35,698,751.14	5,361,577.29	7,700,168.18	33,360,160.25	-2,338,590.89
DERECHOS A RECIBIR BIENES O SERVICIOS	-11,600.00	11,600.00	11,600.00	-11,600.00	0.00
INVENTARIOS	0.00	0.00	0.00	0.00	0.00
ALMACÉN	0.00	0.00	0.00	0.00	0.00
ESTIMACIÓN POR PÉRDIDAS O DETERIORO DE ACTIVOS CIRCULANTES	0.00	0.00	0.00	0.00	0.00
OTROS ACTIVOS CIRCULANTES	0.00	0.00	0.00	0.00	0.00
<b>ACTIVO NO CIRCULANTE</b>	<b>629,517,202.44</b>	<b>0.00</b>	<b>0.00</b>	<b>629,517,202.44</b>	<b>0.00</b>
INVERSIONES FINANCIERAS A LARGO PLAZO	0.00	0.00	0.00	0.00	0.00
DERECHOS A RECIBIR EFECTIVO O EQUIVALENTES A LARGO PLAZO	0.00	0.00	0.00	0.00	0.00
BIENES INMUEBLES, INFRAESTRUCTURA Y CONSTRUCCIONES EN PROCESO	497,685,847.36	0.00	0.00	497,685,847.36	0.00
BIENES MUEBLES	131,390,545.09	0.00	0.00	131,390,545.09	0.00
ACTIVOS INTANGIBLES	440,809.99	0.00	0.00	440,809.99	0.00
DEPRECIACIONES, DETERIORO Y AMORTIZACIONES ACUMULADAS DE BIENES	0.00	0.00	0.00	0.00	0.00
ACTIVOS DIFERIDOS	0.00	0.00	0.00	0.00	0.00
ESTIMACIÓN POR PÉRDIDAS O DETERIORO DE ACTIVOS NO CIRCULANTES	0.00	0.00	0.00	0.00	0.00
OTROS ACTIVOS NO CIRCULANTES	0.00	0.00	0.00	0.00	0.00
<b>TOTAL:</b>	<b>713,545,298.57</b>	<b>320,413,977.95</b>	<b>310,149,124.32</b>	<b>723,810,152.20</b>	<b>10,264,853.63</b>

"BAJO PROTESTA DE DECIR VERDAD DECLARAMOS QUE LOS ESTADOS FINANCIEROS Y SUS NOTAS, SON RAZONABLEMENTE CORRECTOS Y SON REPOSABILIDAD DEL EMISOR"






MUNICIPIO DE TECOMAN, COL.  
 Sistema Integral de Contabilidad Gubernamental  
**ESTADO ANALITICO DEL ACTIVO**  
**DEL 1 DE ENERO AL 31 DE ENERO DE 2020**

Concepto	Saldo Inicial	Cargos del Periodo	Abonos del Periodo	Saldo Final	Variación del Periodo
----------	---------------	--------------------	--------------------	-------------	-----------------------

Nota: Estas firmas corresponden al ESTADO ANALITICO DEL ACTIVO



TESORERO MUNICIPAL




PRESIDENCIA



DIRECTOR DE EGRESOS Y CONTABILIDAD

C.P. J. JESUS MORAN FLORES

"BAJO PROTESTA DE DECIR VERDAD DECLARAMOS QUE LOS ESTADOS FINANCIEROS Y SUS NOTAS, SON RAZONABLEMENTE CORRECTOS Y SON REponsABILIDAD DEL EMISOR"



**MUNICIPIO DE TECOMAN, COL.**  
**Sistema Integral de Contabilidad Gubernamental**  
**ESTADO ANALITICO DE LA DEUDA Y OTROS PASIVOS**  
**DEL 1 DE ENERO AL 31 DE ENERO DE 2020**


Denominación de las Deudas	Moneda de Contratación	Institución o País Acreedor	Saldo Inicial del Periodo	Saldo Final del Periodo
<b>DEUDA PUBLICA</b>				
<b>Corto Plazo</b>				
<b>Deuda Interna</b>				
<i>Instituciones de Crédito</i>			<i>0.00</i>	<i>0.00</i>
BANCO AZTECA PRESTAMO	MXN-PESOS	MEXICO	0.00	0.00
BANCO AFIRME PRESTAMO	MXN-PESOS	MEXICO	25,800,000.00	23,650,000.00
CREDITO BANOBRAS 7184	MXN - PESOS	MEXICO	0.00	113,537.76
CREDITO BANOBRAS 7186	MXN - PESOS	MEXICO	0.00	2,066,889.02
CREDITO BANOBRAS 7212	MXN - PESOS	MEXICO	0.00	1,618,707.57
<i>Títulos y Valores</i>			<i>0.00</i>	<i>0.00</i>
<i>Arrendamientos Financieros</i>			<i>0.00</i>	<i>0.00</i>
<b>Deuda Externa</b>				
<i>Organismos Financieros Internacionales</i>			<i>0.00</i>	<i>0.00</i>
<i>Deuda Bilateral</i>			<i>0.00</i>	<i>0.00</i>
<i>Títulos y Valores</i>			<i>0.00</i>	<i>0.00</i>
<i>Arrendamientos Financieros</i>			<i>0.00</i>	<i>0.00</i>
<b>Subtotal Corto Plazo</b>			<b>25,800,000.00</b>	<b>27,449,134.35</b>
<b>Largo Plazo</b>				
<b>Deuda Interna</b>				
<i>Instituciones de Crédito</i>			<i>0.00</i>	<i>0.00</i>
CREDITO BANOBRAS 7184	MXN - PESOS	MEXICO	1,480,012.36	1,356,606.28
CREDITO BANOBRAS 7186	MXN - PESOS	MEXICO	26,942,767.38	24,696,231.26
CREDITO BANOBRAS 7212	MXN - PESOS	MEXICO	20,204,862.98	18,445,450.38
<i>Títulos y Valores</i>			<i>0.00</i>	<i>0.00</i>
<i>Arrendamientos Financieros</i>			<i>0.00</i>	<i>0.00</i>
<b>Deuda Externa</b>				
<i>Organismos Financieros Internacionales</i>			<i>0.00</i>	<i>0.00</i>
<i>Deuda Bilateral</i>			<i>0.00</i>	<i>0.00</i>
<i>Títulos y Valores</i>			<i>0.00</i>	<i>0.00</i>

"BAJO PROTESTA DE DECIR VERDAD DECLARAMOS QUE LOS ESTADOS FINANCIEROS Y SUS NOTAS, SON RAZONABLEMENTE CORRECTOS Y SON REponsABILIDAD DEL EMISOR"



**MUNICIPIO DE TECOMAN, COL.**  
**Sistema Integral de Contabilidad Gubernamental**  
**ESTADO ANALITICO DE LA DEUDA Y OTROS PASIVOS**  
**DEL 1 DE ENERO AL 31 DE ENERO DE 2020**

Denominación de las Deudas	Moneda de Contratación	Institución o País Acreedor	Saldo Inicial del Periodo	Saldo Final del Periodo
<i>Arrendamientos Financieros</i>			0.00	0.00
<b>Subtotal Largo Plazo</b>			<b>48,627,642.72</b>	<b>44,498,287.92</b>
<b>Otros Pasivos</b>			<b>189,854,266.41</b>	<b>187,281,980.55</b>
<b>Total Deuda y Otros Pasivos</b>			<b>264,281,909.13</b>	<b>259,229,402.82</b>



PRESIDENTE MUNICIPAL

ING. ELIAS ANTONIO LOZANO OCHOA

PRESIDENCIA




TESORERO MUNICIPAL

C.P. J. JESUS ROJAS FERMIN

TESORERIA MUNICIPAL

DIRECTOR DE EGRESOS Y CONTABILIDAD


C.P. J. JESUS MORAN FLORES



DIRECCIÓN DE EGRESOS

"BAJO PROTESTA DE DECIR VERDAD DECLARAMOS QUE LOS ESTADOS FINANCIEROS Y SUS NOTAS, SON RAZONABLEMENTE CORRECTOS Y SON REPOSABILIDAD DEL EMISOR"

Fecha: 06/03/2020 01:56:41 p.m.



MUNICIPIO DE TECOMAN, COL.  
Sistema Integral de Contabilidad Gubernamental  
CUENTA ECONOMICA  
DEL 1 DE ENERO AL 31 DE ENERO DE 2020

Clave	Descripción	Importe	Total
<b>1</b>	<b>INGRESOS CORRIENTES</b>		<b>40,472,602.84</b>
<b>1-1</b>	<b>INGRESOS DE LA GESTION</b>		
	<i>Impuestos</i>		
	-Impuestos sobre el ingreso, las utilidades y las ganancias del capital	55,077.80	
	-Impuestos sobre la nómina y la fuerza de trabajo	0.00	
	-Impuestos sobre la propiedad	19,721,079.01	
	-Impuestos sobre la producción, el consumo y las transacciones	460,844.63	
	-Impuestos sobre el comercio y las transacciones/Comercio Exterior	0.00	
	-Impuestos Ecológicos	0.00	
	-Accesorios	441,405.45	
	-Otros Impuestos	0.00	
	<i>Contribuciones a la Seguridad Social</i>	0.00	
	<i>Ingresos no tributarios</i>		
	-Contribución de mejoras	0.00	
	-Derechos	3,960,115.56	
	-Productos de Tipo Corriente	377,973.28	
	-Aprovechamientos de Tipo Corriente	174,308.79	
	-Otros ingresos no tributarios	0.00	
	<i>Venta de bienes y servicios de las administraciones públicas</i>	0.00	
	<i>Renta de la propiedad</i>		
	-Intereses		
	Internos	0.00	
	Externos	0.00	
	-Dividendos y otros retiros	0.00	
	-Otras	0.00	
	<i>Incremento de existencias</i>	0.00	
	<i>Otros ingresos de la gestión</i>	0.00	
<b>1-2</b>	<b>TRANSFERENCIAS Y ASIGNACIONES CORRIENTES RECIBIDAS</b>		
	<i>Transferencias y Asignaciones Corrientes</i>		
	-Del sector privado	0.00	
	-Del sector público	332,042.50	
	-Del sector externo	0.00	
	<i>Participaciones</i>	14,949,755.82	
	<i>Donaciones corrientes recibidas</i>	0.00	
	<i>Otros ingresos corrientes</i>	0.00	
<b>2</b>	<b>GASTOS CORRIENTES</b>		<b>24,955,090.29</b>
<b>2-1</b>	<b>GASTOS DE CONSUMO</b>		
	<i>Remuneraciones</i>		
	-Sueldos y salarios	13,314,025.65	
	-Contribuciones sociales	1,188,516.18	
	-Impuestos sobre nóminas	0.00	
	<i>Compra de bienes y servicios</i>	2,389,997.71	
	<i>Disminución de existencias</i>	0.00	
	<i>Depreciación y Amortización</i>	0.00	
<b>2-2</b>	<b>PRESTACIONES DE SEGURIDAD SOCIAL</b>		
	<i>Jubilaciones</i>	4,038,038.62	
	<i>Pensiones</i>	0.00	
	<i>Otros</i>	0.00	
<b>2-3</b>	<b>GASTOS DE LA PROPIEDAD</b>		
	<i>Intereses</i>		

"BAJO PROTESTA DE DECIR VERDAD DECLARAMOS QUE LOS ESTADOS FINANCIEROS Y SUS NOTAS, SON RAZONABLEMENTE CORRECTOS Y SON REPOSABILIDAD DEL EMISOR"

Fecha: 06/03/2020 01:56:43 p.m.

Pág.: 23



MUNICIPIO DE TECOMAN, COL.  
Sistema Integral de Contabilidad Gubernamental  
CUENTA ECONOMICA  
DEL 1 DE ENERO AL 31 DE ENERO DE 2020

Clave	Descripción	Importe	Total
	-Internos	579,330.81	
	-Externos	0.00	
	<i>Dividendos y otras rentas distribuidas</i>	0.00	
	<i>Otros gastos de la propiedad</i>	0.00	
<b>2-4</b>	<b>TRANSFERENCIAS Y ASIGNACIONES CORRIENTES OTORGADAS</b>		
	<i>Subsidios y Subvenciones</i>	0.00	
	<i>Transferencias corrientes</i>		
	-Al sector privado	101,848.00	
	-Al sector público	3,343,333.32	
	-Al sector externo	0.00	
	<i>Participaciones</i>	0.00	
<b>2-5</b>	<b>OTROS GASTOS CORRIENTES</b>	<b>0.00</b>	
<b>3</b>	<b>RESULTADO ECONOMICO AHORRO/DESAHORRO</b>	<b>0.00</b>	<b>15,517,512.55</b>
<b>4</b>	<b>INGRESOS DE CAPITAL</b>		<b>0.00</b>
<b>4-1</b>	<b>INGRESOS PROPIOS DE CAPITAL</b>		
	<i>Ingresos de Capital de las Administraciones Públicas</i>		
	-Productos de Capital	0.00	
	-Aprovechamientos de Capital	0.00	
	-Otros	0.00	
	<i>Venta de activos fijos, objetos de valor y no producidos</i>	0.00	
	<i>Disminución de existencias</i>	0.00	
	<i>Variación depreciación y amortización acumulada</i>	0.00	
<b>4-2</b>	<b>TRANSFERENCIAS DE CAPITAL RECIBIDAS</b>		
	<i>Transferencias</i>		
	-Al sector privado	0.00	
	-Al sector público	0.00	
	-Al sector externo	0.00	
<b>4-3</b>	<b>RECUPERACION DE ACTIVOS FINANCIEROS (adquiridos con fines de política económica)</b>	<b>0.00</b>	
<b>5</b>	<b>GASTOS DE CAPITAL</b>		<b>0.00</b>
<b>5-1</b>	<b>FORMACION DE CAPITAL</b>		
	<i>Formación de Capital fijo</i>		
	Construcciones en Proceso	0.00	
	Edificios y estructuras	0.00	
	Maquinaria y Equipo	0.00	
	Otros activos fijos	0.00	
	<i>Incremento de existencias</i>	0.00	
	<i>Objetos de valor</i>	0.00	
	<i>Activos no producidos</i>	0.00	
<b>5-2</b>	<b>TRANSFERENCIAS Y ASIGNACIONES DE CAPITAL OTORGADAS</b>		
	<i>Transferencias de Capital</i>		
	-Al sector privado	0.00	
	-Al sector público	0.00	
	-Al sector externo	0.00	
	<i>Participaciones</i>	0.00	
<b>5-3</b>	<b>INVERSION FINANCIERA (con fines de política económica)</b>		
	<i>Acciones y otras participaciones de capital</i>		
	Internos	0.00	

"BAJO PROTESTA DE DECIR VERDAD DECLARAMOS QUE LOS ESTADOS FINANCIEROS Y SUS NOTAS, SON RAZONABLEMENTE CORRECTOS Y SON RESPONSABILIDAD DEL EMISOR"

Fecha: 06/03/2020 01:56:43 p.m.

Pág.: 24





MUNICIPIO DE TECOMAN, COL.  
Sistema Integral de Contabilidad Gubernamental  
CUENTA ECONOMICA  
DEL 1 DE ENERO AL 31 DE ENERO DE 2020

Clave	Descripción	Importe	Total
	Externos	0.00	
	<i>Concesión de préstamos</i>		
	Internos	0.00	
	Externos	0.00	
	<i>Títulos y valores representativos de la deuda</i>	0.00	
<b>6</b>	<b>INGRESOS TOTALES (1+4)</b>		<b>40,472,602.84</b>
<b>7</b>	<b>GASTOS TOTALES (2+5)</b>		<b>24,955,090.29</b>
<b>8</b>	<b>GASTO PROGRAMABLE: (2+5-Participaciones-intereses y otros gastos de la deuda)</b>		<b>24,375,759.48</b>
<b>9</b>	<b>RESULTADO FINANCIERO SUPERAVIT/(DEFICIT): (3+4-5)</b>		<b>15,517,512.55</b>
<b>10</b>	<b>RESULTADO PRIMARIO SUPERAVIT/(DEFICIT) PRIMARIO: (9-intereses)</b>		<b>14,938,181.74</b>
<b>11</b>	<b>FUENTES FINANCIERAS</b>		<b>6,467,945.69</b>
<b>11-1</b>	<b>DISMINUCION DE ACTIVOS FINANCIEROS</b>		
	<i>Disminución de caja y bancos (efectivos y equivalente)</i>	0.00	
	<i>Disminución de cuentas por cobrar</i>	2,338,590.89	
	<i>Disminución de documentos por cobrar</i>	0.00	
	<i>Disminución de inversiones financieras de corto plazo</i>	0.00	
	<i>Recuperación de inversiones financieras a largo plazo con fines de liquidez</i>	0.00	
	Acciones y otras participaciones de capital		
	Internos	0.00	
	Externos	0.00	
	Concesión de préstamos		
	Internos	0.00	
	Externos	0.00	
	Títulos y valores representativos de la deuda	0.00	
	<i>Disminución de otros activos financieros</i>	0.00	
<b>11-2</b>	<b>INCREMENTO DE PASIVOS</b>		
	<i>Incremento de cuentas por pagar</i>	0.00	
	<i>Incremento de documentos por pagar</i>	0.00	
	<i>Incremento de otros pasivos de corto plazo</i>	0.00	
	<i>Endeudamiento público</i>		
	Interno		
	Colocación de títulos y valores de la deuda pública interna	4,129,354.80	
	Obtención de Préstamos internos	0.00	
	Otros	0.00	
	Externo		
	Colocación de títulos y valores de la deuda pública externa	0.00	
	Obtención de Préstamos externos	0.00	
	Otros	0.00	
	<i>Incremento de otros pasivos de largo plazo</i>	0.00	
<b>11-3</b>	<b>INCREMENTO DEL PATRIMONIO</b>	<b>0.00</b>	

"BAJO PROTESTA DE DECIR VERDAD DECLARAMOS QUE LOS ESTADOS FINANCIEROS Y SUS NOTAS, SON RAZONABLEMENTE CORRECTOS Y SON REPOSABILIDAD DEL EMISOR"

Fecha: 06/03/2020 01:56:43 p.m.

Pág.: 25



MUNICIPIO DE TECOMAN, COL.  
Sistema Integral de Contabilidad Gubernamental  
CUENTA ECONOMICA  
DEL 1 DE ENERO AL 31 DE ENERO DE 2020


Clave	Descripción	Importe	Total
<b>12</b>	<b>APLICACIONES FINANCIERAS (USOS)</b>		<b>21,985,458.24</b>
<b>12-1</b>	<b>INCREMENTO DE ACTIVOS FINANCIEROS</b>		
	<i>Incremento de caja y bancos (efectivos y equivalente)</i>	12,603,444.52	
	<i>Incremento de cuentas por cobrar</i>	0.00	
	<i>Incremento de documentos por cobrar</i>	0.00	
	<i>Incremento de inversiones financieras de corto plazo</i>	0.00	
	<i>Inversiones financieras a largo plazo con fines de liquidez</i>		
	Acciones y otras participaciones de capital		
	Internos	0.00	
	Externos	0.00	
	Concesiones de préstamos		
	Internos	0.00	
	Externos	0.00	
	Títulos y Valores representativos de la deuda	0.00	
	Compra de obligaciones negociables	0.00	
	Conceción de préstamos	0.00	
	<i>Incremento de otros activos financieros</i>	0.00	
<b>12-2</b>	<b>DISMINUCION DE PASIVOS</b>		
	<i>Disminución de cuentas por pagar</i>	2,572,285.86	
	<i>Disminución de documentos por pagar</i>	0.00	
	<i>Disminución de otros pasivos de corto plazo</i>	0.00	
	<i>Amortización de la deuda</i>		
	Interna		
	Amortización de títulos y valores de la deuda pública interna	2,480,220.45	
	Amortización de préstamos internos	0.00	
	Otra	0.00	
	Externa		
	Amortización de títulos y valores de la deuda pública externa	0.00	
	Amortización de préstamos externos	0.00	
	Otra	0.00	
	<i>Disminución de otros pasivos de largo plazo</i>	4,129,354.80	
<b>12-3</b>	<b>DISMINUCION DE PATRIMONIO</b>	<b>200,152.61</b>	

"BAJO PROTESTA DE DECIR VERDAD DECLARAMOS QUE LOS ESTADOS FINANCIEROS Y SUS NOTAS, SON RAZONABLEMENTE CORRECTOS Y SON RESPONSABILIDAD DEL EMISOR"


Fecha: 06/03/2020 01:56:43 p.m.

Pág.: 26

- **Información Presupuestaria**



- **Información Presupuestaria**  
*Estado Analítico de Ingresos*






**MUNICIPIO DE TECOMAN, COL.**  
**Sistema Integral de Contabilidad Gubernamental**  
**ESTADO ANALITICO DE INGRESOS**  
**DEL 1 DE ENERO AL 31 DE ENERO DE 2020**

Análisis por: Clasificación por Rubro de Ingresos

Clave Presupuestaria	Descripción	Est Ene-Ene	AyR Ene-Ene	PrM Ene-Ene	Dev Ene-Ene	Rec Ene-Ene	Dif Ene-Ene
Rubro-Tipo							
<b>1 0</b>	<b>IMPUESTOS</b>	<b>14,868,159.19</b>	<b>0.00</b>	<b>14,868,159.19</b>	<b>20,678,406.89</b>	<b>20,678,406.89</b>	<b>5,810,247.70</b>
1 1	IMPUESTOS SOBRE LOS INGRESOS	20,594.21	0.00	20,594.21	55,077.80	55,077.80	34,483.59
1 2	IMPUESTOS SOBRE EL PATRIMONIO	14,230,586.47	0.00	14,230,586.47	19,721,079.01	19,721,079.01	5,490,492.54
1 3	IMPUESTOS SOBRE LA PRODUCCIÓN, EL CONSUMO Y LAS TRANSACCIONES	499,968.80	0.00	499,968.80	460,844.63	460,844.63	-39,124.17
1 4	IMPUESTOS AL COMERCIO EXTERIOR	0.00	0.00	0.00	0.00	0.00	0.00
1 5	IMPUESTOS SOBRE NÓMINAS Y ASIMILABLES	0.00	0.00	0.00	0.00	0.00	0.00
1 6	IMPUESTOS ECOLÓGICOS	0.00	0.00	0.00	0.00	0.00	0.00
1 7	ACCESORIOS DE IMPUESTOS	117,009.71	0.00	117,009.71	441,405.45	441,405.45	324,395.74
1 8	OTROS IMPUESTOS	0.00	0.00	0.00	0.00	0.00	0.00
1 9	IMPUESTOS NO COMPRENDIDOS EN LA LEY DE INGRESOS VIGENTE, CAUSADOS EN EJERCICIOS FISCALES ANTERIORES PENDIENTES DE LIQUIDACIÓN O PAGO	0.00	0.00	0.00	0.00	0.00	0.00
<b>2 0</b>	<b>CUOTAS Y APORTACIONES DE SEGURIDAD SOCIAL</b>	<b>0.00</b>	<b>0.00</b>	<b>0.00</b>	<b>0.00</b>	<b>0.00</b>	<b>0.00</b>
2 1	APORTACIONES PARA FONDOS DE VIVIENDA	0.00	0.00	0.00	0.00	0.00	0.00
2 2	CUOTAS PARA LA SEGURIDAD SOCIAL	0.00	0.00	0.00	0.00	0.00	0.00
2 3	CUOTAS DE AHORRO PARA EL RETIRO	0.00	0.00	0.00	0.00	0.00	0.00
2 4	OTRAS CUOTAS Y APORTACIONES PARA LA SEGURIDAD SOCIAL	0.00	0.00	0.00	0.00	0.00	0.00
2 5	ACCESORIOS DE CUOTAS Y APORTACIONES DE SEGURIDAD SOCIAL	0.00	0.00	0.00	0.00	0.00	0.00
<b>3 0</b>	<b>CONTRIBUCIONES DE MEJORAS</b>	<b>0.00</b>	<b>0.00</b>	<b>0.00</b>	<b>0.00</b>	<b>0.00</b>	<b>0.00</b>
3 1	CONTRIBUCIONES DE MEJORAS POR OBRAS PÚBLICAS	0.00	0.00	0.00	0.00	0.00	0.00
3 9	CONTRIBUCIONES DE MEJORAS NO COMPRENDIDAS EN LA LEY DE INGRESOS VIGENTE, CAUSADAS EN EJERCICIOS FISCALES ANTERIORES PENDIENTES DE LIQUIDACIÓN O PAGO	0.00	0.00	0.00	0.00	0.00	0.00
<b>4 0</b>	<b>DERECHOS</b>	<b>3,835,724.94</b>	<b>0.00</b>	<b>3,835,724.94</b>	<b>3,960,115.56</b>	<b>3,960,115.56</b>	<b>124,390.62</b>
4 1	DERECHOS POR EL USO, GOCE, APROVECHAMIENTO O EXPLOTACIÓN DE BIENES DE DOMINIO PÚBLICO	121,097.64	0.00	121,097.64	126,708.16	126,708.16	5,610.52
4 3	DERECHOS POR PRESTACIÓN DE SERVICIOS	2,094,928.58	0.00	2,094,928.58	2,697,810.36	2,697,810.36	602,881.78
4 4	OTROS DERECHOS	1,578,467.56	0.00	1,578,467.56	1,104,626.89	1,104,626.89	-473,840.67
4 5	ACCESORIOS DE DERECHOS	41,231.16	0.00	41,231.16	30,970.15	30,970.15	-10,261.01
4 9	DERECHOS NO COMPRENDIDOS EN LA LEY DE INGRESOS VIGENTE, CAUSADOS EN EJERCICIOS FISCALES ANTERIORES PENDIENTES DE LIQUIDACIÓN O PAGO	0.00	0.00	0.00	0.00	0.00	0.00
<b>5 0</b>	<b>PRODUCTOS</b>	<b>186,039.16</b>	<b>0.00</b>	<b>186,039.16</b>	<b>377,973.28</b>	<b>377,973.28</b>	<b>191,934.12</b>
5 1	PRODUCTOS	186,039.16	0.00	186,039.16	377,973.28	377,973.28	191,934.12
5 9	PRODUCTOS NO COMPRENDIDOS EN LA LEY DE INGRESOS VIGENTE,	0.00	0.00	0.00	0.00	0.00	0.00

"BAJO PROTESTA DE DECIR VERDAD DECLARAMOS QUE LOS ESTADOS FINANCIEROS Y SUS NOTAS, SON RAZONABLEMENTE CORRECTOS Y SON REPOSABILIDAD DEL EMISOR"




**MUNICIPIO DE TECOMAN, COL.**  
**Sistema Integral de Contabilidad Gubernamental**  
**ESTADO ANALITICO DE INGRESOS**  
**DEL 1 DE ENERO AL 31 DE ENERO DE 2020**

Análisis por: Clasificación por Rubro de Ingresos

Clave Presupuestaria	Descripción	Est Ene-Ene	AyR Ene-Ene	PrM Ene-Ene	Dev Ene-Ene	Rec Ene-Ene	Dif Ene-Ene
Rubro-Tipo							
	<i>CAUSADOS EN EJERCICIOS FISCALES ANTERIORES PENDIENTES DE LIQUIDACIÓN O PAGO</i>						
<b>6 0</b>	<b>APROVECHAMIENTOS</b>	<b>163,297.29</b>	<b>0.00</b>	<b>163,297.29</b>	<b>174,308.79</b>	<b>174,308.79</b>	<b>11,011.50</b>
6 1	<i>APROVECHAMIENTOS</i>	<i>163,297.29</i>	<i>0.00</i>	<i>163,297.29</i>	<i>174,308.79</i>	<i>174,308.79</i>	<i>11,011.50</i>
6 2	<i>APROVECHAMIENTOS PATRIMONIALES</i>	<i>0.00</i>	<i>0.00</i>	<i>0.00</i>	<i>0.00</i>	<i>0.00</i>	<i>0.00</i>
6 3	<i>ACCESORIOS DE APROVECHAMIENTOS</i>	<i>0.00</i>	<i>0.00</i>	<i>0.00</i>	<i>0.00</i>	<i>0.00</i>	<i>0.00</i>
6 9	<i>APROVECHAMIENTOS NO COMPRENDIDOS EN LA LEY DE INGRESOS VIGENTE, CAUSADOS EN EJERCICIOS FISCALES ANTERIORES PENDIENTES DE LIQUIDACIÓN O PAGO</i>	<i>0.00</i>	<i>0.00</i>	<i>0.00</i>	<i>0.00</i>	<i>0.00</i>	<i>0.00</i>
<b>7 0</b>	<b>INGRESOS POR VENTA DE BIENES, PRESTACIÓN DE SERVICIOS Y OTROS INGRESOS</b>	<b>0.00</b>	<b>0.00</b>	<b>0.00</b>	<b>0.00</b>	<b>0.00</b>	<b>0.00</b>
7 1	<i>INGRESOS POR VENTA DE BIENES Y PRESTACIÓN DE SERVICIOS DE INSTITUCIONES PÚBLICAS DE SEGURIDAD SOCIAL</i>	<i>0.00</i>	<i>0.00</i>	<i>0.00</i>	<i>0.00</i>	<i>0.00</i>	<i>0.00</i>
7 2	<i>INGRESOS POR VENTA DE BIENES Y PRESTACIÓN DE SERVICIOS DE EMPRESAS PRODUCTIVAS DEL ESTADO</i>	<i>0.00</i>	<i>0.00</i>	<i>0.00</i>	<i>0.00</i>	<i>0.00</i>	<i>0.00</i>
7 3	<i>INGRESOS POR VENTA DE BIENES Y PRESTACIÓN DE SERVICIOS DE ENTIDADES PARAESTATALES Y FIDEICOMISOS NO EMPRESARIALES Y NO FINANCIEROS</i>	<i>0.00</i>	<i>0.00</i>	<i>0.00</i>	<i>0.00</i>	<i>0.00</i>	<i>0.00</i>
7 4	<i>INGRESOS POR VENTA DE BIENES Y PRESTACIÓN DE SERVICIOS DE ENTIDADES PARAESTATALES EMPRESARIALES NO FINANCIERAS CON PARTICIPACIÓN ESTATAL MAYORITARIA</i>	<i>0.00</i>	<i>0.00</i>	<i>0.00</i>	<i>0.00</i>	<i>0.00</i>	<i>0.00</i>
7 5	<i>INGRESOS POR VENTA DE BIENES Y PRESTACIÓN DE SERVICIOS DE ENTIDADES PARAESTATALES EMPRESARIALES FINANCIERAS MONETARIAS CON PARTICIPACIÓN ESTATAL MAYORITARIA</i>	<i>0.00</i>	<i>0.00</i>	<i>0.00</i>	<i>0.00</i>	<i>0.00</i>	<i>0.00</i>
7 6	<i>INGRESOS POR VENTA DE BIENES Y PRESTACIÓN DE SERVICIOS DE ENTIDADES PARAESTATALES EMPRESARIALES FINANCIERAS NO MONETARIAS CON PARTICIPACIÓN ESTATAL MAYORITARIA</i>	<i>0.00</i>	<i>0.00</i>	<i>0.00</i>	<i>0.00</i>	<i>0.00</i>	<i>0.00</i>
7 7	<i>INGRESOS POR VENTA DE BIENES Y PRESTACIÓN DE SERVICIOS DE FIDEICOMISOS FINANCIEROS PÚBLICOS CON PARTICIPACIÓN ESTATAL MAYORITARIA</i>	<i>0.00</i>	<i>0.00</i>	<i>0.00</i>	<i>0.00</i>	<i>0.00</i>	<i>0.00</i>
7 8	<i>INGRESOS POR VENTA DE BIENES Y PRESTACIÓN DE SERVICIOS DE LOS PODERES LEGISLATIVO Y JUDICIAL, Y DE LOS ÓRGANOS AUTÓNOMOS</i>	<i>0.00</i>	<i>0.00</i>	<i>0.00</i>	<i>0.00</i>	<i>0.00</i>	<i>0.00</i>
7 9	<i>OTROS INGRESOS</i>	<i>0.00</i>	<i>0.00</i>	<i>0.00</i>	<i>0.00</i>	<i>0.00</i>	<i>0.00</i>
<b>8 0</b>	<b>PARTICIPACIONES, APORTACIONES, CONVENIOS, INCENTIVOS DERIVADOS DE LA COLABORACIÓN FISCAL Y FONDOS DISTINTOS DE APORTACIONES</b>	<b>19,842,451.68</b>	<b>0.00</b>	<b>19,842,451.68</b>	<b>15,281,798.32</b>	<b>15,281,798.32</b>	<b>-4,560,653.36</b>
8 1	<i>PARTICIPACIONES</i>	<i>12,194,851.66</i>	<i>0.00</i>	<i>12,194,851.66</i>	<i>14,949,755.82</i>	<i>14,949,755.82</i>	<i>2,754,904.16</i>

"BAJO PROTESTA DE DECIR VERDAD DECLARAMOS QUE LOS ESTADOS FINANCIEROS Y SUS NOTAS, SON RAZONABLEMENTE CORRECTOS Y SON RESPONSABILIDAD DEL EMISOR"



**MUNICIPIO DE TECOMAN, COL.**  
**Sistema Integral de Contabilidad Gubernamental**  
**ESTADO ANALITICO DE INGRESOS**  
**DEL 1 DE ENERO AL 31 DE ENERO DE 2020**

Análisis por: Clasificación por Rubro de Ingresos

Clave Presupuestaria	Descripción	Est Ene-Ene	AyR Ene-Ene	PrM Ene-Ene	Dev Ene-Ene	Rec Ene-Ene	Dif Ene-Ene
Rubro-Tipo							
8 2	APORTACIONES	7,556,645.83	0.00	7,556,645.83	0.00	0.00	-7,556,645.83
8 3	CONVENIOS	90,954.19	0.00	90,954.19	332,042.50	332,042.50	241,088.31
8 4	INCENTIVOS DERIVADOS DE LA COLABORACIÓN FISCAL	0.00	0.00	0.00	0.00	0.00	0.00
8 5	FONDOS DISTINTOS DE APORTACIONES	0.00	0.00	0.00	0.00	0.00	0.00
<b>9 0</b>	<b>TRANSFERENCIAS, ASIGNACIONES, SUBSIDIOS Y SUBVENCIONES, Y PENSIONES Y JUBILACIONES</b>	<b>0.00</b>	<b>0.00</b>	<b>0.00</b>	<b>0.00</b>	<b>0.00</b>	<b>0.00</b>
9 1	TRANSFERENCIAS Y ASIGNACIONES	0.00	0.00	0.00	0.00	0.00	0.00
9 3	SUBSIDIOS Y SUBVENCIONES	0.00	0.00	0.00	0.00	0.00	0.00
9 5	PENSIONES Y JUBILACIONES	0.00	0.00	0.00	0.00	0.00	0.00
9 7	TRANSFERENCIAS DEL FONDO MEXICANO DEL PETRÓLEO PARA LA ESTABILIZACIÓN Y EL DESARROLLO	0.00	0.00	0.00	0.00	0.00	0.00
<b>10 0</b>	<b>INGRESOS DERIVADOS DE FINANCIAMIENTOS</b>	<b>0.00</b>	<b>0.00</b>	<b>0.00</b>	<b>0.00</b>	<b>0.00</b>	<b>0.00</b>
10 1	ENDEUDAMIENTO INTERNO	0.00	0.00	0.00	0.00	0.00	0.00
10 2	ENDEUDAMIENTO EXTERNO	0.00	0.00	0.00	0.00	0.00	0.00
10 3	FINANCIAMIENTO INTERNO	0.00	0.00	0.00	0.00	0.00	0.00
<b>TOTAL:</b>		<b>38,895,672.26</b>	<b>0.00</b>	<b>38,895,672.26</b>	<b>40,472,602.84</b>	<b>40,472,602.84</b>	<b>1,576,930.58</b>

Ingresos excedentes:


**1,576,930.58**

"BAJO PROTESTA DE DECIR VERDAD DECLARAMOS QUE LOS ESTADOS FINANCIEROS Y SUS NOTAS, SON RAZONABLEMENTE CORRECTOS Y SON RESPONSABILIDAD DEL EMISOR"

Fecha: 06/03/2020 01:56:45 p.m.

Est: Estimado, AyR: Ampliaciones/Reducciones, PrM: Presupuesto Modificado, Dev: Devengado, Rec: Recaudado, Dif: Diferencia

Pág.: 31



**MUNICIPIO DE TECOMAN, COL.**  
Sistema Integral de Contabilidad Gubernamental  
**ESTADO ANALITICO DE INGRESOS**  
**DEL 1 DE ENERO AL 31 DE ENERO DE 2020**

Análisis por: Fuente de Financiamiento

Clave Presupuestaria	Descripción	Est Ene-Ene	AyR Ene-Ene	PrM Ene-Ene	Dev Ene-Ene	Rec Ene-Ene	Dif Ene-Ene
Rubro-Tipo							
<b>INGRESOS DEL GOBIERNO</b>							
<b>1 0</b>	<b>IMPUESTOS</b>	<b>14,868,159.19</b>	<b>0.00</b>	<b>14,868,159.19</b>	<b>20,678,406.89</b>	<b>20,678,406.89</b>	<b>5,810,247.70</b>
1 1	IMPUESTOS SOBRE LOS INGRESOS	20,594.21	0.00	20,594.21	55,077.80	55,077.80	34,483.59
1 2	IMPUESTOS SOBRE EL PATRIMONIO	14,230,586.47	0.00	14,230,586.47	19,721,079.01	19,721,079.01	5,490,492.54
1 3	IMPUESTOS SOBRE LA PRODUCCIÓN, EL CONSUMO Y LAS TRANSACCIONES	499,968.80	0.00	499,968.80	460,844.63	460,844.63	-39,124.17
1 4	IMPUESTOS AL COMERCIO EXTERIOR	0.00	0.00	0.00	0.00	0.00	0.00
1 5	IMPUESTOS SOBRE NÓMINAS Y ASIMILABLES	0.00	0.00	0.00	0.00	0.00	0.00
1 6	IMPUESTOS ECOLÓGICOS	0.00	0.00	0.00	0.00	0.00	0.00
1 7	ACCESORIOS DE IMPUESTOS	117,009.71	0.00	117,009.71	441,405.45	441,405.45	324,395.74
1 8	OTROS IMPUESTOS	0.00	0.00	0.00	0.00	0.00	0.00
1 9	IMPUESTOS NO COMPRENDIDOS EN LA LEY DE INGRESOS VIGENTE, CAUSADOS EN EJERCICIOS FISCALES ANTERIORES PENDIENTES DE LIQUIDACIÓN O PAGO	0.00	0.00	0.00	0.00	0.00	0.00
<b>2 0</b>	<b>CUOTAS Y APORTACIONES DE SEGURIDAD SOCIAL</b>	<b>0.00</b>	<b>0.00</b>	<b>0.00</b>	<b>0.00</b>	<b>0.00</b>	<b>0.00</b>
2 1	APORTACIONES PARA FONDOS DE VIVIENDA	0.00	0.00	0.00	0.00	0.00	0.00
2 2	CUOTAS PARA LA SEGURIDAD SOCIAL	0.00	0.00	0.00	0.00	0.00	0.00
2 3	CUOTAS DE AHORRO PARA EL RETIRO	0.00	0.00	0.00	0.00	0.00	0.00
2 4	OTRAS CUOTAS Y APORTACIONES PARA LA SEGURIDAD SOCIAL	0.00	0.00	0.00	0.00	0.00	0.00
2 5	ACCESORIOS DE CUOTAS Y APORTACIONES DE SEGURIDAD SOCIAL	0.00	0.00	0.00	0.00	0.00	0.00
<b>3 0</b>	<b>CONTRIBUCIONES DE MEJORAS</b>	<b>0.00</b>	<b>0.00</b>	<b>0.00</b>	<b>0.00</b>	<b>0.00</b>	<b>0.00</b>
3 1	CONTRIBUCIONES DE MEJORAS POR OBRAS PÚBLICAS	0.00	0.00	0.00	0.00	0.00	0.00
3 9	CONTRIBUCIONES DE MEJORAS NO COMPRENDIDAS EN LA LEY DE INGRESOS VIGENTE, CAUSADAS EN EJERCICIOS FISCALES ANTERIORES PENDIENTES DE LIQUIDACIÓN O PAGO	0.00	0.00	0.00	0.00	0.00	0.00
<b>4 0</b>	<b>DERECHOS</b>	<b>3,835,724.94</b>	<b>0.00</b>	<b>3,835,724.94</b>	<b>3,960,115.56</b>	<b>3,960,115.56</b>	<b>124,390.62</b>
4 1	DERECHOS POR EL USO, GOCE, APROVECHAMIENTO O EXPLOTACIÓN DE BIENES DE DOMINIO PÚBLICO	121,097.64	0.00	121,097.64	126,708.16	126,708.16	5,610.52
4 3	DERECHOS POR PRESTACIÓN DE SERVICIOS	2,094,928.58	0.00	2,094,928.58	2,697,810.36	2,697,810.36	602,881.78
4 4	OTROS DERECHOS	1,578,467.56	0.00	1,578,467.56	1,104,626.89	1,104,626.89	-473,840.67
4 5	ACCESORIOS DE DERECHOS	41,231.16	0.00	41,231.16	30,970.15	30,970.15	-10,261.01
4 9	DERECHOS NO COMPRENDIDOS EN LA LEY DE INGRESOS VIGENTE, CAUSADOS EN EJERCICIOS FISCALES ANTERIORES PENDIENTES DE LIQUIDACIÓN O PAGO	0.00	0.00	0.00	0.00	0.00	0.00
<b>5 0</b>	<b>PRODUCTOS</b>	<b>186,039.16</b>	<b>0.00</b>	<b>186,039.16</b>	<b>377,973.28</b>	<b>377,973.28</b>	<b>191,934.12</b>


"BAJO PROTESTA DE DECIR VERDAD DECLARAMOS QUE LOS ESTADOS FINANCIEROS Y SUS NOTAS, SON RAZONABLEMENTE CORRECTOS Y SON RESPONSABILIDAD DEL EMISOR"

Fecha: 06/03/2020 01:56:46 p.m.

Est: Estimado, AyR: Ampliaciones/Reducciones, PrM: Presupuesto Modificado, Dev: Devengado, Rec: Recaudado, Dif: Diferencia

Pág.: 32






MUNICIPIO DE TECOMAN, COL.  
Sistema Integral de Contabilidad Gubernamental  
ESTADO ANALITICO DE INGRESOS  
DEL 1 DE ENERO AL 31 DE ENERO DE 2020

Análisis por: Fuente de Financiamiento

Clave Presupuestaria	Descripción	Est Ene-Ene	AyR Ene-Ene	PrM Ene-Ene	Dev Ene-Ene	Rec Ene-Ene	Dif Ene-Ene
5 1	PRODUCTOS	186,039.16	0.00	186,039.16	377,973.28	377,973.28	191,934.12
5 9	PRODUCTOS NO COMPRENDIDOS EN LA LEY DE INGRESOS VIGENTE, CAUSADOS EN EJERCICIOS FISCALES ANTERIORES PENDIENTES DE LIQUIDACIÓN O PAGO	0.00	0.00	0.00	0.00	0.00	0.00
<b>6 0</b>	<b>APROVECHAMIENTOS</b>	<b>163,297.29</b>	<b>0.00</b>	<b>163,297.29</b>	<b>174,308.79</b>	<b>174,308.79</b>	<b>11,011.50</b>
6 1	APROVECHAMIENTOS	163,297.29	0.00	163,297.29	174,308.79	174,308.79	11,011.50
6 2	APROVECHAMIENTOS PATRIMONIALES	0.00	0.00	0.00	0.00	0.00	0.00
6 3	ACCESORIOS DE APROVECHAMIENTOS	0.00	0.00	0.00	0.00	0.00	0.00
6 9	APROVECHAMIENTOS NO COMPRENDIDOS EN LA LEY DE INGRESOS VIGENTE, CAUSADOS EN EJERCICIOS FISCALES ANTERIORES PENDIENTES DE LIQUIDACIÓN O PAGO	0.00	0.00	0.00	0.00	0.00	0.00
<b>7 0</b>	<b>INGRESOS POR VENTA DE BIENES, PRESTACIÓN DE SERVICIOS Y OTROS INGRESOS</b>	<b>0.00</b>	<b>0.00</b>	<b>0.00</b>	<b>0.00</b>	<b>0.00</b>	<b>0.00</b>
7 1	INGRESOS POR VENTA DE BIENES Y PRESTACIÓN DE SERVICIOS DE INSTITUCIONES PÚBLICAS DE SEGURIDAD SOCIAL	0.00	0.00	0.00	0.00	0.00	0.00
7 2	INGRESOS POR VENTA DE BIENES Y PRESTACIÓN DE SERVICIOS DE EMPRESAS PRODUCTIVAS DEL ESTADO	0.00	0.00	0.00	0.00	0.00	0.00
7 3	INGRESOS POR VENTA DE BIENES Y PRESTACIÓN DE SERVICIOS DE ENTIDADES PARAESTATALES Y FIDEICOMISOS NO EMPRESARIALES Y NO FINANCIEROS	0.00	0.00	0.00	0.00	0.00	0.00
7 4	INGRESOS POR VENTA DE BIENES Y PRESTACIÓN DE SERVICIOS DE ENTIDADES PARAESTATALES EMPRESARIALES NO FINANCIERAS CON PARTICIPACIÓN ESTATAL MAYORITARIA	0.00	0.00	0.00	0.00	0.00	0.00
7 5	INGRESOS POR VENTA DE BIENES Y PRESTACIÓN DE SERVICIOS DE ENTIDADES PARAESTATALES EMPRESARIALES FINANCIERAS MONETARIAS CON PARTICIPACIÓN ESTATAL MAYORITARIA	0.00	0.00	0.00	0.00	0.00	0.00
7 6	INGRESOS POR VENTA DE BIENES Y PRESTACIÓN DE SERVICIOS DE ENTIDADES PARAESTATALES EMPRESARIALES FINANCIERAS NO MONETARIAS CON PARTICIPACIÓN ESTATAL MAYORITARIA	0.00	0.00	0.00	0.00	0.00	0.00
7 7	INGRESOS POR VENTA DE BIENES Y PRESTACIÓN DE SERVICIOS DE FIDEICOMISOS FINANCIEROS PÚBLICOS CON PARTICIPACIÓN ESTATAL MAYORITARIA	0.00	0.00	0.00	0.00	0.00	0.00
7 8	INGRESOS POR VENTA DE BIENES Y PRESTACIÓN DE SERVICIOS DE LOS PODERES LEGISLATIVO Y JUDICIAL, Y DE LOS ÓRGANOS AUTÓNOMOS	0.00	0.00	0.00	0.00	0.00	0.00
7 9	OTROS INGRESOS	0.00	0.00	0.00	0.00	0.00	0.00
<b>8 0</b>	<b>PARTICIPACIONES, APORTACIONES, CONVENIOS, INCENTIVOS DERIVADOS DE LA COLABORACIÓN FISCAL Y FONDOS DISTINTOS DE APORTACIONES</b>	<b>19,842,451.68</b>	<b>0.00</b>	<b>19,842,451.68</b>	<b>15,281,798.32</b>	<b>15,281,798.32</b>	<b>-4,560,653.36</b>

"BAJO PROTESTA DE DECIR VERDAD DECLARAMOS QUE LOS ESTADOS FINANCIEROS Y SUS NOTAS, SON RAZONABLEMENTE CORRECTOS Y SON REPOSABILIDAD DEL EMISOR"



**MUNICIPIO DE TECOMAN, COL.**  
**Sistema Integral de Contabilidad Gubernamental**  
**ESTADO ANALITICO DE INGRESOS**  
**DEL 1 DE ENERO AL 31 DE ENERO DE 2020**


Análisis por: Fuente de Financiamiento

Clave Presupuestaria	Descripción	Est Ene-Ene	AyR Ene-Ene	PrM Ene-Ene	Dev Ene-Ene	Rec Ene-Ene	Dif Ene-Ene
Rubro-Tipo							
8 1	PARTICIPACIONES	12,194,851.66	0.00	12,194,851.66	14,949,755.82	14,949,755.82	2,754,904.16
8 2	APORTACIONES	7,556,645.83	0.00	7,556,645.83	0.00	0.00	-7,556,645.83
8 3	CONVENIOS	90,954.19	0.00	90,954.19	332,042.50	332,042.50	241,088.31
8 4	INCENTIVOS DERIVADOS DE LA COLABORACIÓN FISCAL	0.00	0.00	0.00	0.00	0.00	0.00
8 5	FONDOS DISTINTOS DE APORTACIONES	0.00	0.00	0.00	0.00	0.00	0.00
<b>9 0</b>	<b>TRANSFERENCIAS, ASIGNACIONES, SUBSIDIOS Y SUBVENCIONES, Y PENSIONES Y JUBILACIONES</b>	<b>0.00</b>	<b>0.00</b>	<b>0.00</b>	<b>0.00</b>	<b>0.00</b>	<b>0.00</b>
9 1	TRANSFERENCIAS Y ASIGNACIONES	0.00	0.00	0.00	0.00	0.00	0.00
9 3	SUBSIDIOS Y SUBVENCIONES	0.00	0.00	0.00	0.00	0.00	0.00
9 5	PENSIONES Y JUBILACIONES	0.00	0.00	0.00	0.00	0.00	0.00
9 7	TRANSFERENCIAS DEL FONDO MEXICANO DEL PETRÓLEO PARA LA ESTABILIZACIÓN Y EL DESARROLLO	0.00	0.00	0.00	0.00	0.00	0.00
<b>10 0</b>	<b>INGRESOS DERIVADOS DE FINANCIAMIENTOS</b>	<b>0.00</b>	<b>0.00</b>	<b>0.00</b>	<b>0.00</b>	<b>0.00</b>	<b>0.00</b>
10 1	ENDEUDAMIENTO INTERNO	0.00	0.00	0.00	0.00	0.00	0.00
10 2	ENDEUDAMIENTO EXTERNO	0.00	0.00	0.00	0.00	0.00	0.00
10 3	FINANCIAMIENTO INTERNO	0.00	0.00	0.00	0.00	0.00	0.00
<b>SUBTOTAL:</b>		<b>38,895,672.26</b>	<b>0.00</b>	<b>38,895,672.26</b>	<b>40,472,602.84</b>	<b>40,472,602.84</b>	<b>1,576,930.58</b>
<b>TOTAL:</b>		<b>38,895,672.26</b>	<b>0.00</b>	<b>38,895,672.26</b>	<b>40,472,602.84</b>	<b>40,472,602.84</b>	<b>1,576,930.58</b>
<b>Ingresos excedentes:</b>							<b>1,576,930.58</b>

"BAJO PROTESTA DE DECIR VERDAD DECLARAMOS QUE LOS ESTADOS FINANCIEROS Y SUS NOTAS, SON RAZONABLEMENTE CORRECTOS Y SON RESPONSABILIDAD DEL EMISOR"

- **Información Presupuestaria**

- Estado Analítico del Presupuesto de Egresos*





**MUNICIPIO DE TECOMAN, COL.**  
**Sistema Integral de Contabilidad Gubernamental**  
**ESTADO ANALITICO DEL EJERCICIO DEL PRESUPUESTO DE EGRESOS**  
**DEL 1 DE ENERO AL 31 DE ENERO DE 2020**

Análisis por: Objeto del Gasto

Clave Presupuestaria	Descripción	Apr Ene-Ene	AyR Ene-Ene	PrM Ene-Ene	Dev Ene-Ene	Pag Ene-Ene	SEje Ene-Ene
Cap-Con							
<b>1 0</b>	<b>SERVICIOS PERSONALES</b>	<b>14,598,847.30</b>	<b>1,804,820.38</b>	<b>16,403,667.68</b>	<b>14,502,541.83</b>	<b>14,078,062.32</b>	<b>1,901,125.85</b>
1 1	REMUNERACIONES AL PERSONAL DE CARACTER PERMANENTE	8,441,377.50	437,131.40	8,878,508.90	8,295,884.31	8,286,450.76	582,624.59
1 2	REMUNERACIONES AL PERSONAL DE CARÁCTER TRANSITORIO	778,288.02	606,067.61	1,384,355.63	1,340,540.09	1,340,540.09	43,815.54
1 3	REMUNERACIONES ADICIONALES Y ESPECIALES	1,813,882.11	113,108.43	1,926,990.54	1,527,316.42	1,519,810.99	399,674.12
1 4	SEGURIDAD SOCIAL	1,052,245.26	157,328.02	1,209,573.28	1,188,516.18	1,188,516.18	21,057.10
1 5	OTRAS PRESTACIONES SOCIALES Y ECONOMICAS	2,513,054.41	491,184.92	3,004,239.33	2,150,284.83	1,742,744.30	853,954.50
1 6	PREVISIONES	0.00	0.00	0.00	0.00	0.00	0.00
1 7	PAGO DE ESTIMULOS A SERVIDORES PUBLICOS	0.00	0.00	0.00	0.00	0.00	0.00
<b>2 0</b>	<b>MATERIALES Y SUMINISTROS</b>	<b>858,262.39</b>	<b>10,745.00</b>	<b>869,007.39</b>	<b>25,045.00</b>	<b>25,045.00</b>	<b>843,962.39</b>
2 1	MATERIALES DE ADMINISTRACION, EMISION DE DOCUMENTOS Y ARTICULOS OFICIALES	71,129.07	0.00	71,129.07	0.00	0.00	71,129.07
2 2	ALIMENTOS Y UTENSILIOS	21,000.00	0.00	21,000.00	0.00	0.00	21,000.00
2 3	MATERIAS PRIMAS Y MATERIALES DE PRODUCCION Y COMERCIALIZACION	0.00	0.00	0.00	0.00	0.00	0.00
2 4	MATERIALES Y ARTICULOS DE CONSTRUCCION Y DE REPARACION	96,500.00	0.00	96,500.00	0.00	0.00	96,500.00
2 5	PRODUCTOS QUIMICOS, FARMACEUTICOS Y DE LABORATORIO	3,100.00	0.00	3,100.00	0.00	0.00	3,100.00
2 6	COMBUSTIBLES, LUBRICANTES Y ADITIVOS	596,333.32	0.00	596,333.32	3,000.00	3,000.00	593,333.32
2 7	VESTUARIO, BLANCOS, PRENDAS DE PROTECCION Y ARTICULOS DEPORTIVOS	1,200.00	0.00	1,200.00	0.00	0.00	1,200.00
2 8	MATERIALES Y SUMINISTROS PARA SEGURIDAD	0.00	0.00	0.00	0.00	0.00	0.00
2 9	HERRAMIENTAS, REFACCIONES Y ACCESORIOS MENORES	69,000.00	10,745.00	79,745.00	22,045.00	22,045.00	57,700.00
<b>3 0</b>	<b>SERVICIOS GENERALES</b>	<b>2,186,039.94</b>	<b>1,416,671.96</b>	<b>3,602,711.90</b>	<b>2,364,952.71</b>	<b>2,361,772.71</b>	<b>1,237,759.19</b>
3 1	SERVICIOS BÁSICOS	1,122,789.95	1,354,070.06	2,476,860.01	2,103,034.01	2,103,034.01	373,826.00
3 2	SERVICIOS DE ARRENDAMIENTO	100,000.00	25,000.00	125,000.00	3,180.00	0.00	121,820.00
3 3	SERVICIOS PROFESIONALES, CIENTIFICOS, TECNICOS Y OTROS SERVICIOS	33,500.00	0.00	33,500.00	0.00	0.00	33,500.00
3 4	SERVICIOS FINANCIEROS, BANCARIOS Y COMERCIALES	196,333.33	41,034.24	237,367.57	169,989.24	169,989.24	67,378.33
3 5	SERVICIOS DE INSTALACION, REPARACION, MANTENIMIENTO Y CONSERVACION	396,416.66	-25,000.00	371,416.66	7,000.00	7,000.00	364,416.66
3 6	SERVICIOS DE COMUNICACION SOCIAL Y PUBLICIDAD	45,000.00	0.00	45,000.00	0.00	0.00	45,000.00
3 7	SERVICIOS DE TRASLADO Y VIATICOS	20,000.00	17,401.00	37,401.00	22,401.00	22,401.00	15,000.00
3 8	SERVICIOS OFICIALES	67,000.00	0.00	67,000.00	0.00	0.00	67,000.00
3 9	OTROS SERVICIOS GENERALES	205,000.00	4,166.66	209,166.66	59,348.46	59,348.46	149,818.20
<b>4 0</b>	<b>TRANSFERENCIAS, ASIGNACIONES, SUBSIDIOS Y OTRAS AYUDAS</b>	<b>6,666,231.96</b>	<b>3,485,140.00</b>	<b>10,151,371.96</b>	<b>7,483,219.94</b>	<b>7,194,482.30</b>	<b>2,668,152.02</b>
4 1	TRANSFERENCIAS INTERNAS Y ASIGNACIONES AL SECTOR	1,874,999.98	3,485,000.00	5,359,999.98	3,343,333.32	3,343,333.32	2,016,666.66

"BAJO PROTESTA DE DECIR VERDAD DECLARAMOS QUE LOS ESTADOS FINANCIEROS Y SUS NOTAS, SON RAZONABLEMENTE CORRECTOS Y SON RESPONSABILIDAD DEL EMISOR"




**MUNICIPIO DE TECOMAN, COL.**  
**Sistema Integral de Contabilidad Gubernamental**  
**ESTADO ANALITICO DEL EJERCICIO DEL PRESUPUESTO DE EGRESOS**  
**DEL 1 DE ENERO AL 31 DE ENERO DE 2020**

Análisis por: Objeto del Gasto

Clave Presupuestaria	Descripción	Apr Ene-Ene	AyR Ene-Ene	PrM Ene-Ene	Dev Ene-Ene	Pag Ene-Ene	SEje Ene-Ene
Cap-Con							
	<b>PÚBLICO</b>						
4 2	TRANSFERENCIAS AL RESTO DEL SECTOR PUBLICO	0.00	0.00	0.00	0.00	0.00	0.00
4 3	SUBSIDIOS Y SUBVENCIONES	100,000.00	140.00	100,140.00	96,848.00	96,848.00	3,292.00
4 4	AYUDAS SOCIALES	126,666.66	0.00	126,666.66	5,000.00	0.00	121,666.66
4 5	PENSIONES Y JUBILACIONES	4,564,565.32	0.00	4,564,565.32	4,038,038.62	3,754,300.98	526,526.70
4 6	TRANSFERENCIAS A FIDEICOMISOS, MANDATOS Y CONTRATOS ANALOGOS.	0.00	0.00	0.00	0.00	0.00	0.00
4 7	TRANSFERENCIAS A LA SEGURIDAD SOCIAL	0.00	0.00	0.00	0.00	0.00	0.00
4 8	DONATIVOS	0.00	0.00	0.00	0.00	0.00	0.00
4 9	TRANSFERENCIAS AL EXTERIOR	0.00	0.00	0.00	0.00	0.00	0.00
<b>5 0</b>	<b>BIENES MUEBLES, INMUEBLES E INTANGIBLES</b>	<b>18,238.07</b>	<b>2,500.00</b>	<b>20,738.07</b>	<b>0.00</b>	<b>0.00</b>	<b>20,738.07</b>
5 1	MOBILIARIO Y EQUIPO DE ADMINISTRACION	16,571.33	2,500.00	19,071.33	0.00	0.00	19,071.33
5 2	MOBILIARIO Y EQUIPO EDUCACIONAL Y RECREATIVO	0.00	0.00	0.00	0.00	0.00	0.00
5 3	EQUIPO E INSTRUMENTAL MEDICO Y DE LABORATORIO	0.00	0.00	0.00	0.00	0.00	0.00
5 4	VEHICULOS Y EQUIPO DE TRANSPORTE	0.00	0.00	0.00	0.00	0.00	0.00
5 5	EQUIPO DE DEFENSA Y SEGURIDAD	0.00	0.00	0.00	0.00	0.00	0.00
5 6	MAQUINARIA, OTROS EQUIPOS Y HERRAMIENTAS	1,666.74	0.00	1,666.74	0.00	0.00	1,666.74
5 7	ACTIVOS BIOLOGICOS	0.00	0.00	0.00	0.00	0.00	0.00
5 8	BIENES INMUEBLES	0.00	0.00	0.00	0.00	0.00	0.00
5 9	ACTIVOS INTANGIBLES	0.00	0.00	0.00	0.00	0.00	0.00
<b>6 0</b>	<b>INVERSION PUBLICA</b>	<b>6,181,017.58</b>	<b>0.00</b>	<b>6,181,017.58</b>	<b>0.00</b>	<b>0.00</b>	<b>6,181,017.58</b>
6 1	OBRA PUBLICA EN BIENES DE DOMINIO PUBLICO	6,181,017.58	0.00	6,181,017.58	0.00	0.00	6,181,017.58
6 2	OBRA PUBLICA EN BIENES PROPIOS	0.00	0.00	0.00	0.00	0.00	0.00
6 3	PROYECTOS PRODUCTIVOS Y ACCIONES DE FOMENTO	0.00	0.00	0.00	0.00	0.00	0.00
<b>7 0</b>	<b>INVERSIONES FINANCIERAS Y OTRAS PROVISIONES</b>	<b>2,088.00</b>	<b>0.00</b>	<b>2,088.00</b>	<b>0.00</b>	<b>0.00</b>	<b>2,088.00</b>
7 1	INVERSIONES PARA EL FOMENTO DE ACTIVIDADES PRODUCTIVAS	0.00	0.00	0.00	0.00	0.00	0.00
7 2	ACCIONES Y PARTICIPACIONES DE CAPITAL	0.00	0.00	0.00	0.00	0.00	0.00
7 3	COMPRA DE TITULOS Y VALORES	0.00	0.00	0.00	0.00	0.00	0.00
7 4	CONCESION DE PRESTAMOS	0.00	0.00	0.00	0.00	0.00	0.00
7 5	INVERSIONES EN FIDEICOMISOS, MANDATOS Y OTROS ANALOGOS	0.00	0.00	0.00	0.00	0.00	0.00
7 6	OTRAS INVERSIONES FINANCIERAS	0.00	0.00	0.00	0.00	0.00	0.00
7 9	PROVISIONES PARA CONTINGENCIAS Y OTRAS EROGACIONES ESPECIALES	2,088.00	0.00	2,088.00	0.00	0.00	2,088.00
<b>8 0</b>	<b>PARTICIPACIONES Y APORTACIONES</b>	<b>33,145.97</b>	<b>0.00</b>	<b>33,145.97</b>	<b>0.00</b>	<b>0.00</b>	<b>33,145.97</b>
8 1	PARTICIPACIONES	33,145.97	0.00	33,145.97	0.00	0.00	33,145.97

"BAJO PROTESTA DE DECIR VERDAD DECLARAMOS QUE LOS ESTADOS FINANCIEROS Y SUS NOTAS, SON RAZONABLEMENTE CORRECTOS Y SON REPOSABILIDAD DEL EMISOR"



MUNICIPIO DE TECOMAN, COL.  
Sistema Integral de Contabilidad Gubernamental  
ESTADO ANALITICO DEL EJERCICIO DEL PRESUPUESTO DE EGRESOS  
DEL 1 DE ENERO AL 31 DE ENERO DE 2020

Análisis por: Objeto del Gasto

Clave Presupuestaria	Descripción	Apr Ene-Ene	AyR Ene-Ene	PrM Ene-Ene	Dev Ene-Ene	Pag Ene-Ene	SEje Ene-Ene
8 3	APORTACIONES		0.00	0.00	0.00	0.00	0.00
8 5	CONVENIOS		0.00	0.00	0.00	0.00	0.00
<b>9 0</b>	<b>DEUDA PUBLICA</b>	<b>3,158,779.71</b>	<b>92,380.72</b>	<b>3,251,160.43</b>	<b>32,508,231.27</b>	<b>13,612,689.87</b>	<b>-29,257,070.84</b>
9 1	AMORTIZACION DE LA DEUDA PUBLICA	2,494,112.89	0.00	2,494,112.89	2,480,220.45	2,480,220.45	13,892.44
9 2	INTERESES DE LA DEUDA PUBLICA	486,950.09	92,380.72	579,330.81	579,330.81	579,330.81	0.00
9 3	COMISIONES DE LA DEUDA PUBLICA	0.00	0.00	0.00	0.00	0.00	0.00
9 4	GASTOS DE LA DEUDA PUBLICA	0.00	0.00	0.00	0.00	0.00	0.00
9 5	COSTO POR CEBERTURAS	0.00	0.00	0.00	0.00	0.00	0.00
9 6	APOYOS FINANCIEROS	0.00	0.00	0.00	0.00	0.00	0.00
9 9	ADEUDOS DE EJERCICIOS FISCALES ANTERIORES (ADEFAS)	177,716.73	0.00	177,716.73	29,448,680.01	10,553,138.61	-29,270,963.28
<b>TOTAL:</b>		<b>33,702,650.92</b>	<b>6,812,258.06</b>	<b>40,514,908.98</b>	<b>56,883,990.75</b>	<b>37,272,052.20</b>	<b>-16,369,081.77</b>

"BAJO PROTESTA DE DECIR VERDAD DECLARAMOS QUE LOS ESTADOS FINANCIEROS Y SUS NOTAS, SON RAZONABLEMENTE CORRECTOS Y SON RESPONSABILIDAD DEL EMISOR"




**MUNICIPIO DE TECOMAN, COL.**  
Sistema Integral de Contabilidad Gubernamental  
**ESTADO ANALITICO DEL EJERCICIO DEL PRESUPUESTO DE EGRESOS**  
**DEL 1 DE ENERO AL 31 DE ENERO DE 2020**

Análisis por: Tipo de Gasto

Clave Presupuestaria	Descripción	Apr Ene-Ene	AyR Ene-Ene	PrM Ene-Ene	Dev Ene-Ene	Pag Ene-Ene	SEje Ene-Ene
TG							
<b>1</b>	<b>GASTO CORRIENTE</b>	<b>19,706,440.19</b>	<b>6,719,877.34</b>	<b>26,426,317.53</b>	<b>20,285,927.29</b>	<b>19,853,267.78</b>	<b>6,140,390.24</b>
<b>2</b>	<b>GASTO DE CAPITAL</b>	<b>6,151,684.25</b>	<b>0.00</b>	<b>6,151,684.25</b>	<b>0.00</b>	<b>0.00</b>	<b>6,151,684.25</b>
<b>3</b>	<b>AMORTIZACION DE LA DEUDA Y DISMINUCION DE PASIVOS</b>	<b>3,158,779.71</b>	<b>92,380.72</b>	<b>3,251,160.43</b>	<b>32,508,231.27</b>	<b>13,612,689.87</b>	<b>-29,257,070.84</b>
<b>4</b>	<b>PENSIONES Y JUBILACIONES</b>	<b>4,564,565.32</b>	<b>0.00</b>	<b>4,564,565.32</b>	<b>4,038,038.62</b>	<b>3,754,300.98</b>	<b>526,526.70</b>
<b>5</b>	<b>PARTICIPACIONES</b>	<b>121,181.45</b>	<b>0.00</b>	<b>121,181.45</b>	<b>51,793.57</b>	<b>51,793.57</b>	<b>69,387.88</b>
<b>TOTAL:</b>		<b>33,702,650.92</b>	<b>6,812,258.06</b>	<b>40,514,908.98</b>	<b>56,883,990.75</b>	<b>37,272,052.20</b>	<b>-16,369,081.77</b>

"BAJO PROTESTA DE DECIR VERDAD DECLARAMOS QUE LOS ESTADOS FINANCIEROS Y SUS NOTAS, SON RAZONABLEMENTE CORRECTOS Y SON REPOSABILIDAD DEL EMISOR"






**MUNICIPIO DE TECOMAN, COL.**  
**Sistema Integral de Contabilidad Gubernamental**  
**ESTADO ANALITICO DEL EJERCICIO DEL PRESUPUESTO DE EGRESOS**  
**DEL 1 DE ENERO AL 31 DE ENERO DE 2020**

Análisis por: Estructura Administrativa

Clave Presupuestaria Descripción	Apr Ene-Ene	AyR Ene-Ene	PrM Ene-Ene	Dev Ene-Ene	Pag Ene-Ene	SEje Ene-Ene
<b>01 CABILDO</b>	<b>935,544.30</b>	<b>1,424.22</b>	<b>936,968.52</b>	<b>932,015.43</b>	<b>930,591.21</b>	<b>4,953.09</b>
<b>01 01 CABILDO</b>	<b>935,544.30</b>	<b>1,424.22</b>	<b>936,968.52</b>	<b>932,015.43</b>	<b>930,591.21</b>	<b>4,953.09</b>
01 01 01 DESPACHO DE CABILDO	935,544.30	1,424.22	936,968.52	932,015.43	930,591.21	4,953.09
<b>02 PRESIDENCIA MUNICIPAL</b>	<b>822,804.75</b>	<b>248,656.78</b>	<b>1,071,461.53</b>	<b>715,662.17</b>	<b>689,293.45</b>	<b>355,799.36</b>
<b>02 01 PRESIDENCIA MUNICIPAL</b>	<b>147,646.85</b>	<b>23,029.50</b>	<b>170,676.35</b>	<b>137,760.83</b>	<b>122,529.21</b>	<b>32,915.52</b>
02 01 01 DESPACHO DE PRESIDENCIA MUNICIPAL	147,646.85	23,029.50	170,676.35	137,760.83	122,529.21	32,915.52
<b>02 02 COMUNICACION SOCIAL</b>	<b>103,552.37</b>	<b>1,559.30</b>	<b>105,111.67</b>	<b>36,158.75</b>	<b>34,682.61</b>	<b>68,952.92</b>
02 02 01 DIRECCION DE COMUNICACION SOCIAL	103,552.37	1,559.30	105,111.67	36,158.75	34,682.61	68,952.92
<b>02 03 ATENCION CIUDADANA</b>	<b>142,121.19</b>	<b>13,152.75</b>	<b>155,273.94</b>	<b>55,174.60</b>	<b>50,174.60</b>	<b>100,099.34</b>
02 03 01 DIRECCION DE ATENCION CIUDADANA	142,121.19	13,152.75	155,273.94	55,174.60	50,174.60	100,099.34
<b>02 04 DESARROLLO SOCIAL</b>	<b>24,416.73</b>	<b>0.00</b>	<b>24,416.73</b>	<b>24,017.57</b>	<b>24,017.57</b>	<b>399.16</b>
02 04 01 DIRECCION DE DESARROLLO SOCIAL	24,416.73	0.00	24,416.73	24,017.57	24,017.57	399.16
<b>02 05 FOMENTO ECONOMICO</b>	<b>165,355.87</b>	<b>7,092.20</b>	<b>172,448.07</b>	<b>121,280.83</b>	<b>116,619.87</b>	<b>51,167.24</b>
02 05 01 DIRECCION DE FOMENTO ECONOMICO	165,355.87	7,092.20	172,448.07	121,280.83	116,619.87	51,167.24
<b>02 06 SISTEMA DE PROTECCION INTEGRAL DE NIÑAS, NIÑOS Y ADOLESCENTES</b>	<b>20,617.57</b>	<b>0.00</b>	<b>20,617.57</b>	<b>20,617.57</b>	<b>20,617.57</b>	<b>0.00</b>
02 06 01 DIRECCION DEL SISTEMA DE PROTECCION INTEGRAL DE NIÑAS, NIÑOS Y ADOLESCENTES	20,617.57	0.00	20,617.57	20,617.57	20,617.57	0.00
<b>02 07 UNIDAD DE TRANSPARENCIA Y ACCESO A LA INFORMACION PUBLICA MUNICIPAL</b>	<b>57,829.39</b>	<b>0.00</b>	<b>57,829.39</b>	<b>42,593.34</b>	<b>42,593.34</b>	<b>15,236.05</b>
02 07 01 DIRECCION DE TRANSPARENCIA Y ACCESO A LA INFORMACION PUBLICA MUNICIPAL	57,829.39	0.00	57,829.39	42,593.34	42,593.34	15,236.05
<b>02 08 PROTECCION CIVIL</b>	<b>161,264.78</b>	<b>203,823.03</b>	<b>365,087.81</b>	<b>278,058.68</b>	<b>278,058.68</b>	<b>87,029.13</b>
02 08 01 DIRECCION DE PROTECCION CIVIL	161,264.78	203,823.03	365,087.81	278,058.68	278,058.68	87,029.13
<b>03 SECRETARIA DEL AYUNTAMIENTO</b>	<b>904,177.87</b>	<b>148,015.25</b>	<b>1,052,193.12</b>	<b>905,045.35</b>	<b>857,980.28</b>	<b>147,147.77</b>
<b>03 01 SECRETARIA DEL AYUNTAMIENTO</b>	<b>238,525.93</b>	<b>8,314.89</b>	<b>246,840.82</b>	<b>172,602.82</b>	<b>164,711.93</b>	<b>74,238.00</b>
03 01 01 DESPACHO DE LA SECRETARIA DEL AYUNTAMIENTO	155,453.33	3,513.08	158,966.41	102,089.40	98,576.32	56,877.01
03 01 02 JEFATURA DE LOS SERVICIOS MUNICIPALES DE SALUD	68,901.11	4,801.81	73,702.92	70,513.42	66,135.61	3,189.50
03 01 03 COORDINACION DE SESIONES DE CABILDO	14,171.49	0.00	14,171.49	0.00	0.00	14,171.49
<b>03 02 REGISTRO CIVIL</b>	<b>140,134.08</b>	<b>15,641.62</b>	<b>155,775.70</b>	<b>140,526.36</b>	<b>130,955.82</b>	<b>15,249.34</b>
03 02 01 OFICIALIA DEL REGISTRO CIVIL	140,134.08	15,641.62	155,775.70	140,526.36	130,955.82	15,249.34
<b>03 03 EDUCACION Y CULTURA</b>	<b>525,517.86</b>	<b>124,058.74</b>	<b>649,576.60</b>	<b>591,916.17</b>	<b>562,312.53</b>	<b>57,660.43</b>
03 03 01 DIRECCION DE EDUCACION Y CULTURA	525,517.86	124,058.74	649,576.60	591,916.17	562,312.53	57,660.43
<b>04 OFICIALIA MAYOR</b>	<b>2,442,278.90</b>	<b>243,450.22</b>	<b>2,685,729.12</b>	<b>1,859,324.00</b>	<b>1,817,004.19</b>	<b>826,405.12</b>
<b>04 01 OFICIALIA MAYOR</b>	<b>1,705,472.04</b>	<b>161,598.28</b>	<b>1,867,070.32</b>	<b>1,222,201.72</b>	<b>1,217,451.56</b>	<b>644,868.60</b>
04 01 01 DESPACHO DE LA OFICIALIA MAYOR	1,705,472.04	161,598.28	1,867,070.32	1,222,201.72	1,217,451.56	644,868.60

"BAJO PROTESTA DE DECIR VERDAD DECLARAMOS QUE LOS ESTADOS FINANCIEROS Y SUS NOTAS, SON RAZONABLEMENTE CORRECTOS Y SON RESPONSABILIDAD DEL EMISOR"



**MUNICIPIO DE TECOMAN, COL.**  
**Sistema Integral de Contabilidad Gubernamental**  
**ESTADO ANALITICO DEL EJERCICIO DEL PRESUPUESTO DE EGRESOS**  
**DEL 1 DE ENERO AL 31 DE ENERO DE 2020**

Análisis por: Estructura Administrativa

Clave Presupuestaria UP-UR-UE	Descripción	Apr Ene-Ene	AyR Ene-Ene	PrM Ene-Ene	Dev Ene-Ene	Pag Ene-Ene	SEje Ene-Ene
<b>04 02</b>	<b>RECURSOS MATERIALES</b>	<b>124,243.04</b>	<b>6,456.09</b>	<b>130,699.13</b>	<b>116,234.13</b>	<b>109,778.04</b>	<b>14,465.00</b>
04 02 01	DIRECCION DE RECURSOS MATERIALES	124,243.04	6,456.09	130,699.13	116,234.13	109,778.04	14,465.00
<b>04 03</b>	<b>RECURSOS HUMANOS</b>	<b>170,509.18</b>	<b>7,967.14</b>	<b>178,476.32</b>	<b>96,562.41</b>	<b>91,868.85</b>	<b>81,913.91</b>
04 03 01	DIRECCION DE RECURSOS HUMANOS	170,509.18	7,967.14	178,476.32	96,562.41	91,868.85	81,913.91
<b>04 04</b>	<b>CONTROL PATRIMONIAL</b>	<b>58,745.97</b>	<b>26,133.11</b>	<b>84,879.08</b>	<b>68,342.49</b>	<b>68,342.49</b>	<b>16,536.59</b>
04 04 01	DIRECCION DE CONTROL PATRIMONIAL	58,745.97	26,133.11	84,879.08	68,342.49	68,342.49	16,536.59
<b>04 05</b>	<b>SERVICIOS GENERALES</b>	<b>383,308.67</b>	<b>41,295.60</b>	<b>424,604.27</b>	<b>355,983.25</b>	<b>329,563.25</b>	<b>68,621.02</b>
04 05 01	DIRECCION DE SERVICIOS GENERALES	383,308.67	41,295.60	424,604.27	355,983.25	329,563.25	68,621.02
<b>05</b>	<b>TESORERIA MUNICIPAL</b>	<b>10,746,541.90</b>	<b>272,052.91</b>	<b>11,018,594.81</b>	<b>33,597,605.76</b>	<b>14,650,710.90</b>	<b>-22,579,010.95</b>
<b>05 01</b>	<b>TESORERIA MUNICIPAL</b>	<b>3,370,614.15</b>	<b>95,631.86</b>	<b>3,466,246.01</b>	<b>32,594,203.37</b>	<b>13,695,410.83</b>	<b>-29,127,957.36</b>
05 01 01	DESPACHO DE LA TESORERIA MUNICIPAL	3,370,614.15	95,631.86	3,466,246.01	32,594,203.37	13,695,410.83	-29,127,957.36
<b>05 02</b>	<b>CATASTRO</b>	<b>116,448.27</b>	<b>8,002.69</b>	<b>124,450.96</b>	<b>102,826.43</b>	<b>96,336.53</b>	<b>21,624.53</b>
05 02 01	DIRECCION DE CATASTRO	116,448.27	8,002.69	124,450.96	102,826.43	96,336.53	21,624.53
<b>05 03</b>	<b>EGRESOS Y CONTABILIDAD</b>	<b>187,369.40</b>	<b>59,184.52</b>	<b>246,553.92</b>	<b>241,147.66</b>	<b>229,664.04</b>	<b>5,406.26</b>
05 03 01	DIRECCION DE EGRESOS Y CONTABILIDAD	187,369.40	59,184.52	246,553.92	241,147.66	229,664.04	5,406.26
<b>05 04</b>	<b>INGRESOS</b>	<b>429,818.67</b>	<b>103,702.52</b>	<b>533,521.19</b>	<b>443,919.92</b>	<b>416,822.44</b>	<b>89,601.27</b>
05 04 01	DIRECCION DE INGRESOS	429,818.67	103,702.52	533,521.19	443,919.92	416,822.44	89,601.27
<b>05 05</b>	<b>REGLAMENTOS Y APREMIOS</b>	<b>149,155.51</b>	<b>0.00</b>	<b>149,155.51</b>	<b>75,327.59</b>	<b>75,327.59</b>	<b>73,827.92</b>
05 05 01	DIRECCION DE REGLAMENTOS Y APREMIOS	149,155.51	0.00	149,155.51	75,327.59	75,327.59	73,827.92
<b>05 06</b>	<b>SISTEMAS</b>	<b>180,299.60</b>	<b>2,500.00</b>	<b>182,799.60</b>	<b>18,612.30</b>	<b>18,612.30</b>	<b>164,187.30</b>
05 06 01	DIRECCION DE SISTEMAS	180,299.60	2,500.00	182,799.60	18,612.30	18,612.30	164,187.30
<b>05 07</b>	<b>PLANEACION Y DESARROLLO MUNICIPAL</b>	<b>6,312,836.30</b>	<b>3,031.32</b>	<b>6,315,867.62</b>	<b>121,568.49</b>	<b>118,537.17</b>	<b>6,194,299.13</b>
05 07 01	DIRECCION DE PLANEACION Y DESARROLLO MUNICIPAL	6,312,836.30	3,031.32	6,315,867.62	121,568.49	118,537.17	6,194,299.13
<b>06</b>	<b>CONTRALORIA MUNICIPAL</b>	<b>194,129.81</b>	<b>0.00</b>	<b>194,129.81</b>	<b>123,255.15</b>	<b>123,255.15</b>	<b>70,874.66</b>
<b>06 01</b>	<b>CONTRALORIA MUNICIPAL</b>	<b>134,264.26</b>	<b>0.00</b>	<b>134,264.26</b>	<b>84,011.45</b>	<b>84,011.45</b>	<b>50,252.81</b>
06 01 01	DESPACHO DE LA CONTRALORIA MUNICIPAL	134,264.26	0.00	134,264.26	84,011.45	84,011.45	50,252.81
<b>06 02</b>	<b>INVESTIGACION DE FALTAS ADMINISTRATIVAS</b>	<b>18,621.85</b>	<b>0.00</b>	<b>18,621.85</b>	<b>18,621.85</b>	<b>18,621.85</b>	<b>0.00</b>
06 02 01	DIRECCION DE INVESTIGACION DE FALTAS ADMINISTRATIVAS	18,621.85	0.00	18,621.85	18,621.85	18,621.85	0.00
<b>06 03</b>	<b>SUBSTANCIACION DEL PROCEDIMIENTO ADMINISTRATIVO DE RESPONSABILIDAD</b>	<b>20,621.85</b>	<b>0.00</b>	<b>20,621.85</b>	<b>20,621.85</b>	<b>20,621.85</b>	<b>0.00</b>
06 03 01	DIRECCION DE SUBSTANCIACION DEL PROCEDIMIENTO ADMINISTRATIVO DE RESPONSABILIDAD	20,621.85	0.00	20,621.85	20,621.85	20,621.85	0.00
<b>06 04</b>	<b>RESOLUCION O FALLO DEL PROCEDIMIENTO ADMINISTRATIVO DE RESPONSABILIDAD</b>	<b>20,621.85</b>	<b>0.00</b>	<b>20,621.85</b>	<b>0.00</b>	<b>0.00</b>	<b>20,621.85</b>
06 04 01	DIRECCION RESOLUTORA O FALLO DEL PROCEDIMIENTO ADMINISTRATIVO DE RESPONSABILIDAD	20,621.85	0.00	20,621.85	0.00	0.00	20,621.85

"BAJO PROTESTA DE DECIR VERDAD DECLARAMOS QUE LOS ESTADOS FINANCIEROS Y SUS NOTAS, SON RAZONABLEMENTE CORRECTOS Y SON REPOSABILIDAD DEL EMISOR"




**MUNICIPIO DE TECOMAN, COL.**  
**Sistema Integral de Contabilidad Gubernamental**  
**ESTADO ANALITICO DEL EJERCICIO DEL PRESUPUESTO DE EGRESOS**  
**DEL 1 DE ENERO AL 31 DE ENERO DE 2020**

Análisis por: Estructura Administrativa

Clave Presupuestaria Descripción	Apr Ene-Ene	AyR Ene-Ene	PrM Ene-Ene	Dev Ene-Ene	Pag Ene-Ene	SEje Ene-Ene
UP-UR-UE						
<b>07 JUEZ CIVICO MUNICIPAL</b>	<b>76,512.18</b>	<b>0.00</b>	<b>76,512.18</b>	<b>73,112.18</b>	<b>73,112.18</b>	<b>3,400.00</b>
<b>07 01 JUEZ CIVICO MUNICIPAL</b>	<b>76,512.18</b>	<b>0.00</b>	<b>76,512.18</b>	<b>73,112.18</b>	<b>73,112.18</b>	<b>3,400.00</b>
07 01 01 DIRECCION DE JUEZ CIVICO	76,512.18	0.00	76,512.18	73,112.18	73,112.18	3,400.00
<b>08 DIRECCION GENERAL DE SERVICIOS PUBLICOS</b>	<b>4,879,446.94</b>	<b>1,741,048.53</b>	<b>6,620,495.47</b>	<b>5,455,659.60</b>	<b>5,252,368.85</b>	<b>1,164,835.87</b>
<b>08 01 SERVICIOS PUBLICOS</b>	<b>455,954.96</b>	<b>19,352.73</b>	<b>475,307.69</b>	<b>60,853.61</b>	<b>57,919.79</b>	<b>414,454.08</b>
08 01 01 DIRECCION GENERAL DE SERVICIOS PUBLICOS	455,954.96	19,352.73	475,307.69	60,853.61	57,919.79	414,454.08
<b>08 02 ASEO PUBLICO Y RESIDUOS SOLIDOS</b>	<b>2,277,598.96</b>	<b>272,617.06</b>	<b>2,550,216.02</b>	<b>2,232,686.14</b>	<b>2,107,338.26</b>	<b>317,529.88</b>
08 02 01 DIRECCION DE ASEO PUBLICO Y RESIDUOS SOLIDOS	2,277,598.96	272,617.06	2,550,216.02	2,232,686.14	2,107,338.26	317,529.88
<b>08 03 PARQUES Y JARDINES</b>	<b>713,645.36</b>	<b>77,037.49</b>	<b>790,682.85</b>	<b>732,512.45</b>	<b>675,222.00</b>	<b>58,170.40</b>
08 03 01 DIRECCION DE PARQUES Y JARDINES	713,645.36	77,037.49	790,682.85	732,512.45	675,222.00	58,170.40
<b>08 04 RASTRO MUNICIPAL</b>	<b>109,619.97</b>	<b>7,653.80</b>	<b>117,273.77</b>	<b>111,018.57</b>	<b>103,364.77</b>	<b>6,255.20</b>
08 04 01 ADMINISTRACION DEL RASTRO MUNICIPAL	109,619.97	7,653.80	117,273.77	111,018.57	103,364.77	6,255.20
<b>08 05 PANTONES MUNICIPALES</b>	<b>67,371.60</b>	<b>5,194.39</b>	<b>72,565.99</b>	<b>70,965.93</b>	<b>66,024.13</b>	<b>1,600.06</b>
08 05 01 ADMINISTRACION DE PANTEONES MUNICIPALES	67,371.60	5,194.39	72,565.99	70,965.93	66,024.13	1,600.06
<b>08 06 ALUMBRADO PUBLICO</b>	<b>1,255,256.09</b>	<b>1,359,193.06</b>	<b>2,614,449.15</b>	<b>2,247,622.90</b>	<b>2,242,499.90</b>	<b>366,826.25</b>
08 06 01 DIRECCION DE ALUMBRADO PUBLICO	1,255,256.09	1,359,193.06	2,614,449.15	2,247,622.90	2,242,499.90	366,826.25
<b>09 DIRECCION GENERAL DE DESARROLLO URBANO Y OBRAS PUBLICAS</b>	<b>910,009.50</b>	<b>56,789.73</b>	<b>966,799.23</b>	<b>809,487.31</b>	<b>764,570.78</b>	<b>157,311.92</b>
<b>09 01 DESPACHO DE LA DIRECCION GENERAL DE DESARROLLO URBANO Y OBRAS PUBLICAS</b>	<b>118,601.82</b>	<b>2,911.26</b>	<b>121,513.08</b>	<b>64,853.08</b>	<b>61,941.82</b>	<b>56,660.00</b>
09 01 01 DESPACHO DE LA DIRECCION GENERAL DE DESARROLLO URBANO Y OBRAS PUBLICAS	118,601.82	2,911.26	121,513.08	64,853.08	61,941.82	56,660.00
<b>09 02 OBRA PUBLICA</b>	<b>532,978.23</b>	<b>37,457.41</b>	<b>570,435.64</b>	<b>476,521.07</b>	<b>445,103.00</b>	<b>93,914.57</b>
09 02 01 DIRECCION DE OBRA PUBLICA	532,978.23	37,457.41	570,435.64	476,521.07	445,103.00	93,914.57
<b>09 03 ADMINISTRACION</b>	<b>30,390.14</b>	<b>0.00</b>	<b>30,390.14</b>	<b>30,390.14</b>	<b>30,390.14</b>	<b>0.00</b>
09 03 01 COORDINACION ADMINISTRATIVA	30,390.14	0.00	30,390.14	30,390.14	30,390.14	0.00
<b>09 04 DESARROLLO URBANO</b>	<b>228,039.31</b>	<b>16,421.06</b>	<b>244,460.37</b>	<b>237,723.02</b>	<b>227,135.82</b>	<b>6,737.35</b>
09 04 01 DIRECCION DESARROLLO URBANO	228,039.31	16,421.06	244,460.37	237,723.02	227,135.82	6,737.35
<b>10 DIRECCION GENERAL DE SEGURIDAD PUBLICA Y POLICIA VIAL</b>	<b>4,793,131.43</b>	<b>615,680.42</b>	<b>5,408,811.85</b>	<b>4,586,773.34</b>	<b>4,570,852.39</b>	<b>822,038.51</b>
<b>10 01 SEGURIDAD PUBLICA Y POLICIA VIAL</b>	<b>76,514.23</b>	<b>15,859.00</b>	<b>92,373.23</b>	<b>71,652.57</b>	<b>71,652.57</b>	<b>20,720.66</b>
10 01 01 DESPACHO DE LA DIRECCION GENERAL DE SEGURIDAD PUBLICA Y POLICIA VIAL	76,514.23	15,859.00	92,373.23	71,652.57	71,652.57	20,720.66
<b>10 02 SEGURIDAD PUBLICA</b>	<b>4,147,069.66</b>	<b>564,891.17</b>	<b>4,711,960.83</b>	<b>3,922,164.97</b>	<b>3,906,244.02</b>	<b>789,795.86</b>
10 02 01 DIRECCION DE SEGURIDAD PUBLICA	4,147,069.66	564,891.17	4,711,960.83	3,922,164.97	3,906,244.02	789,795.86
<b>10 03 POLICIA VIAL</b>	<b>534,338.55</b>	<b>34,930.25</b>	<b>569,268.80</b>	<b>568,272.58</b>	<b>568,272.58</b>	<b>996.22</b>
10 03 01 DIRECCION DE POLICIA VIAL	534,338.55	34,930.25	569,268.80	568,272.58	568,272.58	996.22
<b>10 04 PREVENCION DEL DELITO</b>	<b>35,208.99</b>	<b>0.00</b>	<b>35,208.99</b>	<b>24,683.22</b>	<b>24,683.22</b>	<b>10,525.77</b>

"BAJO PROTESTA DE DECIR VERDAD DECLARAMOS QUE LOS ESTADOS FINANCIEROS Y SUS NOTAS, SON RAZONABLEMENTE CORRECTOS Y SON REPOSABILIDAD DEL EMISOR"




**MUNICIPIO DE TECOMAN, COL.**  
**Sistema Integral de Contabilidad Gubernamental**  
**ESTADO ANALITICO DEL EJERCICIO DEL PRESUPUESTO DE EGRESOS**  
**DEL 1 DE ENERO AL 31 DE ENERO DE 2020**

Análisis por: Estructura Administrativa

Clave Presupuestaria	Descripción	Apr Ene-Ene	AyR Ene-Ene	PrM Ene-Ene	Dev Ene-Ene	Pag Ene-Ene	SEje Ene-Ene
UP-UR-UE							
10 04 01	DIRECCION DE PREVENCION DEL DELITO	35,208.99	0.00	35,208.99	24,683.22	24,683.22	10,525.77
11	DIRECCION GENERAL DE ASUNTOS JURIDICOS	257,195.34	0.00	257,195.34	151,348.16	151,348.16	105,847.18
11 02	ASUNTOS JURIDICOS	257,195.34	0.00	257,195.34	151,348.16	151,348.16	105,847.18
11 02 01	DIRECCION DE ASUNTOS JURIDICOS	257,195.34	0.00	257,195.34	151,348.16	151,348.16	105,847.18
12	ADMINISTRACION PARAMUNICIPAL	1,874,999.98	3,485,000.00	5,359,999.98	3,343,333.32	3,343,333.32	2,016,666.66
12 01	ORGANISMOS PUBLICOS DESCENTRALIZADOS	1,874,999.98	3,485,000.00	5,359,999.98	3,343,333.32	3,343,333.32	2,016,666.66
12 01 01	SISTEMA PARA EL DESARROLLO INTEGRAL DE LA FAMILIA EN EL MUNICIPIO DE TECOMAN	1,750,000.00	3,483,333.33	5,233,333.33	3,233,333.33	3,233,333.33	2,000,000.00
12 01 03	INSTITUTO MUNICIPAL DE LAS MUJERES TECOMENSES	41,666.66	1,666.67	43,333.33	43,333.33	43,333.33	0.00
12 01 04	INSTITUTO MUNICIPAL DE LA JUVENTUD	41,666.66	0.00	41,666.66	33,333.33	33,333.33	8,333.33
12 01 05	INSTITUTO MUNICIPAL DEL DEPORTE	41,666.66	0.00	41,666.66	33,333.33	33,333.33	8,333.33
13	JUNTAS MUNICIPALES Y COMISARIAS	301,312.70	140.00	301,452.70	293,330.36	293,330.36	8,122.34
13 01	JUNTAS MUNICIPALES Y COMISARIAS	301,312.70	140.00	301,452.70	293,330.36	293,330.36	8,122.34
13 01 01	JUNTA MUNICIPAL DE CERRO DE ORTEGA	63,618.77	0.00	63,618.77	61,226.77	61,226.77	2,392.00
13 01 02	JUNTA MUNICIPAL DE TECOLAPA	32,678.77	0.00	32,678.77	28,848.43	28,848.43	3,830.34
13 01 03	JUNTA MUNICIPAL DE CALERAS	34,178.77	0.00	34,178.77	34,178.77	34,178.77	0.00
13 01 04	JUNTA MUNICIPAL DE COFRADIA DE MORELOS	32,038.77	140.00	32,178.77	32,178.77	32,178.77	0.00
13 01 05	JUNTA MUNICIPAL DE CAXITLAN	29,378.77	0.00	29,378.77	29,378.77	29,378.77	0.00
13 01 06	JUNTA MUNICIPAL DE MADRID	42,678.77	0.00	42,678.77	40,778.77	40,778.77	1,900.00
13 01 07	COMISARIAS MUNICIPALES	66,740.08	0.00	66,740.08	66,740.08	66,740.08	0.00
14	JUBILADOS Y PENSIONADOS	4,564,565.32	0.00	4,564,565.32	4,038,038.62	3,754,300.98	526,526.70
14 01	JUBILADOS Y PENSIONADOS	4,564,565.32	0.00	4,564,565.32	4,038,038.62	3,754,300.98	526,526.70
14 01 01	JUBILADOS Y PENSIONADOS	4,564,565.32	0.00	4,564,565.32	4,038,038.62	3,754,300.98	526,526.70
<b>TOTAL:</b>		<b>33,702,650.92</b>	<b>6,812,258.06</b>	<b>40,514,908.98</b>	<b>56,883,990.75</b>	<b>37,272,052.20</b>	<b>-16,369,081.77</b>

"BAJO PROTESTA DE DECIR VERDAD DECLARAMOS QUE LOS ESTADOS FINANCIEROS Y SUS NOTAS, SON RAZONABLEMENTE CORRECTOS Y SON REPOSABILIDAD DEL EMISOR"



**MUNICIPIO DE TECOMAN, COL.**  
**Sistema Integral de Contabilidad Gubernamental**  
**ESTADO ANALITICO DEL EJERCICIO DEL PRESUPUESTO DE EGRESOS**  
**DEL 1 DE ENERO AL 31 DE ENERO DE 2020**

Análisis por: Clasificación Funcional

Clave Presupuestaria	Descripción	Apr Ene-Ene	AyR Ene-Ene	PrM Ene-Ene	Dev Ene-Ene	Pag Ene-Ene	SEje Ene-Ene
Fin-Fun							
<b>01</b>	<b>GOBIERNO</b>	<b>25,330,312.41</b>	<b>1,502,795.00</b>	<b>26,833,107.41</b>	<b>46,892,866.27</b>	<b>27,544,649.91</b>	<b>-20,059,758.86</b>
01 01	LEGISLACION	935,544.30	1,424.22	936,968.52	932,015.43	930,591.21	4,953.09
01 02	JUSTICIA	20,617.57	0.00	20,617.57	20,617.57	20,617.57	0.00
01 03	COORDINACION DE LA POLITICA DE GOBIERNO	7,661,108.49	153,753.90	7,814,862.39	1,397,841.92	1,346,462.26	6,417,020.47
01 04	RELACIONES EXTERIORES	0.00	0.00	0.00	0.00	0.00	0.00
01 05	ASUNTOS FINANCIEROS Y HACENDARIOS	8,552,367.54	258,518.90	8,810,886.44	37,317,309.57	18,096,198.29	-28,506,423.13
01 06	SEGURIDAD NACIONAL	0.00	0.00	0.00	0.00	0.00	0.00
01 07	ASUNTOS DE ORDEN PUBLICO Y DE SEGURIDAD INTERIOR	5,030,908.39	819,503.45	5,850,411.84	4,937,944.20	4,922,023.25	912,467.64
01 08	OTROS SERVICIOS GENERALES	3,129,766.12	269,594.53	3,399,360.65	2,287,137.58	2,228,757.33	1,112,223.07
<b>02</b>	<b>DESARROLLO SOCIAL</b>	<b>8,055,727.13</b>	<b>5,302,370.86</b>	<b>13,358,097.99</b>	<b>9,794,516.06</b>	<b>9,535,454.83</b>	<b>3,563,581.93</b>
02 01	PROTECCION AMBIENTAL	2,277,598.96	272,617.06	2,550,216.02	2,232,686.14	2,107,338.26	317,529.88
02 02	VIVIENDA Y SERVICIOS A LA COMUNIDAD	3,510,211.41	1,525,221.20	5,035,432.61	4,032,460.77	3,909,601.37	1,002,971.84
02 03	SALUD	68,901.11	4,801.81	73,702.92	70,513.42	66,135.61	3,189.50
02 04	RECREACION, CULTURA Y OTRAS MANIFESTACIONES SOCIALES	232,311.07	1,578.04	233,889.11	102,996.90	101,520.76	130,892.21
02 05	EDUCACION	1,000.00	0.00	1,000.00	0.00	0.00	1,000.00
02 06	PROTECCION SOCIAL	1,965,704.58	3,498,152.75	5,463,857.33	3,355,858.83	3,350,858.83	2,107,998.50
02 07	OTROS ASUNTOS SOCIALES	0.00	0.00	0.00	0.00	0.00	0.00
<b>03</b>	<b>DESARROLLO ECONOMICO</b>	<b>316,611.38</b>	<b>7,092.20</b>	<b>323,703.58</b>	<b>196,608.42</b>	<b>191,947.46</b>	<b>127,095.16</b>
03 01	ASUNTOS ECONOMICOS, COMERCIALES Y LABORALES EN GENERAL	314,511.38	7,092.20	321,603.58	196,608.42	191,947.46	124,995.16
03 02	AGROPECUARIA, SILVICULTURA, PESCA Y CAZA	0.00	0.00	0.00	0.00	0.00	0.00
03 03	COMBUSTIBLES Y ENERGIA	0.00	0.00	0.00	0.00	0.00	0.00
03 04	MINERIA, MANUFACTURAS Y CONSTRUCCION	0.00	0.00	0.00	0.00	0.00	0.00
03 05	TRANSPORTE	2,000.00	0.00	2,000.00	0.00	0.00	2,000.00
03 06	COMUNICACIONES	0.00	0.00	0.00	0.00	0.00	0.00
03 07	TURISMO	100.00	0.00	100.00	0.00	0.00	100.00
03 08	CIENCIA, TECNOLOGIA E INNOVACION	0.00	0.00	0.00	0.00	0.00	0.00
03 09	OTRAS INDUSTRIAS Y OTROS ASUNTOS ECONOMICOS	0.00	0.00	0.00	0.00	0.00	0.00
<b>04</b>	<b>OTRAS NO CLASIFICADAS EN FUNCIONES ANTERIORES</b>	<b>0.00</b>	<b>0.00</b>	<b>0.00</b>	<b>0.00</b>	<b>0.00</b>	<b>0.00</b>
04 01	TRANSACCIONES DE LA DEUDA PUBLICA / COSTO FINANCIERO DE LA DEUDA	0.00	0.00	0.00	0.00	0.00	0.00
04 02	TRANSFERENCIAS, PARTICIPACIONES Y APORTACIONES ENTRE DIFERENTES NIVELES Y ORDENES DE GOBIERNO	0.00	0.00	0.00	0.00	0.00	0.00
04 03	SANEAMIENTO DEL SISTEMA FINANCIERO	0.00	0.00	0.00	0.00	0.00	0.00
04 04	ADEUDOS DE EJERCICIOS FISCALES ANTERIORES	0.00	0.00	0.00	0.00	0.00	0.00

"BAJO PROTESTA DE DECIR VERDAD DECLARAMOS QUE LOS ESTADOS FINANCIEROS Y SUS NOTAS, SON RAZONABLEMENTE CORRECTOS Y SON REponsABILIDAD DEL EMISOR"



MUNICIPIO DE TECOMAN, COL.  
Sistema Integral de Contabilidad Gubernamental  
ESTADO ANALITICO DEL EJERCICIO DEL PRESUPUESTO DE EGRESOS  
DEL 1 DE ENERO AL 31 DE ENERO DE 2020

Análisis por: Clasificación Funcional


Clave Presupuestaria	Descripción	Apr Ene-Ene	AyR Ene-Ene	PrM Ene-Ene	Dev Ene-Ene	Pag Ene-Ene	SEje Ene-Ene
Fin-Fun							
<b>TOTAL:</b>		<b>33,702,650.92</b>	<b>6,812,258.06</b>	<b>40,514,908.98</b>	<b>56,883,990.75</b>	<b>37,272,052.20</b>	<b>-16,369,081.77</b>

"BAJO PROTESTA DE DECIR VERDAD DECLARAMOS QUE LOS ESTADOS FINANCIEROS Y SUS NOTAS, SON RAZONABLEMENTE CORRECTOS Y SON REponsABILIDAD DEL EMISOR"

Fecha: 06/03/2020 01:56:50 p.m.

Apr: Aprobado, AyR: Ampliaciones/Reducciones, PrM: Presupuesto Modificado, Dev: Devengado, Pag: Pagado, SEje: Sub Ejercicio

Pág.: 45



**MUNICIPIO DE TECOMAN, COL.**  
**Sistema Integral de Contabilidad Gubernamental**  
**ESTADO ANALITICO DEL EJERCICIO DEL PRESUPUESTO DE EGRESOS**  
**DEL 1 DE ENERO AL 31 DE ENERO DE 2020**

Análisis por: Fuente de Financiamiento

Clave Presupuestaria Descripción FF-OF-RF	Apr Ene-Ene	AyR Ene-Ene	PrM Ene-Ene	Dev Ene-Ene	Pag Ene-Ene	SEje Ene-Ene
<b>01 NO ETIQUETADO</b>	<b>21,438,030.45</b>	<b>5,870,396.54</b>	<b>27,308,426.99</b>	<b>51,513,698.07</b>	<b>31,904,171.94</b>	<b>-24,205,271.08</b>
01 01 RECURSOS FISCALES	21,139,051.48	5,870,396.54	27,009,448.02	51,513,698.07	31,904,171.94	-24,504,250.05
01 01 01 INGRESOS DEL EJERCICIO	21,139,051.48	5,870,396.54	27,009,448.02	51,513,698.07	31,904,171.94	-24,504,250.05
01 05 RECURSOS FEDERALES	298,978.97	0.00	298,978.97	0.00	0.00	298,978.97
01 05 01 RECURSOS FEDERALES	298,978.97	0.00	298,978.97	0.00	0.00	298,978.97
<b>02 ETIQUETADO</b>	<b>12,264,620.47</b>	<b>941,861.52</b>	<b>13,206,481.99</b>	<b>5,370,292.68</b>	<b>5,367,880.26</b>	<b>7,836,189.31</b>
02 05 RECURSOS FEDERALES	12,209,953.74	941,861.52	13,151,815.26	5,367,292.68	5,364,880.26	7,784,522.58
02 05 01 FONDO DE INFRAESTRUCTURA SOCIAL MUNICIPAL FIII	6,151,684.25	0.00	6,151,684.25	0.00	0.00	6,151,684.25
02 05 02 FONDO DE FORTALECIMIENTO DE LOS MUNICIPIOS FIV	6,058,269.49	941,861.52	7,000,131.01	5,367,292.68	5,364,880.26	1,632,838.33
02 07 OTROS RECURSOS DE TRANSFERENCIAS FEDERALES ETIQUETADAS	54,666.73	0.00	54,666.73	3,000.00	3,000.00	51,666.73
02 07 01 FONDO PARA LA ADMINISTRACION, CONSERVACION Y MANTENIMIENTO DE LA ZONA FEDERAL MARITIMO	54,666.73	0.00	54,666.73	3,000.00	3,000.00	51,666.73
<b>TOTAL:</b>	<b>33,702,650.92</b>	<b>6,812,258.06</b>	<b>40,514,908.98</b>	<b>56,883,990.75</b>	<b>37,272,052.20</b>	<b>-16,369,081.77</b>

"BAJO PROTESTA DE DECIR VERDAD DECLARAMOS QUE LOS ESTADOS FINANCIEROS Y SUS NOTAS, SON RAZONABLEMENTE CORRECTOS Y SON REPOSABILIDAD DEL EMISOR"





**MUNICIPIO DE TECOMAN, COL.**  
Sistema Integral de Contabilidad Gubernamental  
**ESTADO ANALITICO DEL EJERCICIO DEL PRESUPUESTO DE EGRESOS**  
**DEL 1 DE ENERO AL 31 DE ENERO DE 2020**

Análisis por: Ubicación Geográfica

Clave Presupuestaria	Descripción	Apr Ene-Ene	AyR Ene-Ene	PrM Ene-Ene	Dev Ene-Ene	Pag Ene-Ene	SEje Ene-Ene
Ent-Mun-Loc-Col							
<b>06 COLIMA</b>		<b>33,702,650.92</b>	<b>6,812,258.06</b>	<b>40,514,908.98</b>	<b>56,883,990.75</b>	<b>37,272,052.20</b>	<b>-16,369,081.77</b>
<b>06 009 TECOMAN</b>		<b>33,702,650.92</b>	<b>6,812,258.06</b>	<b>40,514,908.98</b>	<b>56,883,990.75</b>	<b>37,272,052.20</b>	<b>-16,369,081.77</b>
<b>TOTAL:</b>		<b>33,702,650.92</b>	<b>6,812,258.06</b>	<b>40,514,908.98</b>	<b>56,883,990.75</b>	<b>37,272,052.20</b>	<b>-16,369,081.77</b>


"BAJO PROTESTA DE DECIR VERDAD DECLARAMOS QUE LOS ESTADOS FINANCIEROS Y SUS NOTAS, SON RAZONABLEMENTE CORRECTOS Y SON REONSABILIDAD DEL EMISOR"

Fecha: 06/03/2020 01:56:52 p.m.

Apr: Aprobado, AyR: Ampliaciones/Reducciones, PrM: Presupuesto Modificado, Dev: Devengado, Pag: Pagado, SEje: Sub Ejercicio

Pág.: 47

- **Información de Deuda**





**MUNICIPIO DE TECOMAN, COL.**  
**Sistema Integral de Contabilidad Gubernamental**  
**ENDEUDAMIENTO NETO**  
**DEL 1 DE ENERO AL 31 DE ENERO DE 2020**

Identificación de Crédito o Instrumento	Contratación/Colocación A	Amortización B	Endeudamiento Neto C = A - B
<b>Créditos Bancarios</b>			
BANCO AZTECA PRESTAMO	0.00	0.00	0.00
BANCO AFIRME PRESTAMO	0.00	2,150,000.00	-2,150,000.00
CREDITO BANOBRAS 7184	0.00	9,868.32	-9,868.32
CREDITO BANOBRAS 7186	0.00	179,647.10	-179,647.10
CREDITO BANOBRAS 7212	0.00	140,705.03	-140,705.03
<b>Total Créditos Bancarios</b>	<b>0.00</b>	<b>2,480,220.45</b>	<b>-2,480,220.45</b>

<b>Otros Instrumentos de Deuda</b>			
------------------------------------	--	--	--

**Total Otros Instrumentos de Deuda**

0.00	0.00	0.00
0.00	2,480,220.45	-2,480,220.45

**TOTAL**



TESORERO MUNICIPAL

**TESORERIA MUNICIPAL**  
**C.P. J. JESUS ROJAS FERMIN**



PRESIDENTE MUNICIPAL

**ING. ELIAS ANTONIO LOZANO OCHOA**

**PRESIDENCIA**



DIRECTOR DE EGRESOS Y CONTABILIDAD

**DIRECCIÓN DE EGRESOS**

**C.P. J. JESUS MORAN FLORES**

"BAJO PROTESTA DE DECIR VERDAD DECLARAMOS QUE LOS ESTADOS FINANCIEROS Y SUS NOTAS, SON RAZONABLEMENTE CORRECTOS Y SON REONSABILIDAD DEL EMISOR"

Fecha: 06/03/2020 01:56:54 p.m.



MUNICIPIO DE TECOMAN, COL.  
 Sistema Integral de Contabilidad Gubernamental  
**INTERESES DE LA DEUDA**  
 DEL 1 DE ENERO AL 31 DE ENERO DE 2020

Identificación de Crédito o Instrumento	Devengado	Pagado
<b>Créditos Bancarios</b>		
BANCO AZTECA PRESTAMO	0.00	0.00
BANCO AFIRME PRESTAMO	198,950.25	198,950.25
CREDITO BANOBRAS 7184	25,229.42	25,229.42
CREDITO BANOBRAS 7186	682,547.42	682,547.42
CREDITO BANOBRAS 7212	513,009.41	513,009.41
<b>Total de Intereses de Créditos Bancarios</b>	<b>1,419,736.50</b>	<b>1,419,736.50</b>

<b>Otros Instrumentos de Deuda</b>		
------------------------------------	--	--

**Total de Intereses de Otros Instrumentos de Deuda**

0.00                      0.00

**TOTAL**

**1,419,736.50                      1,419,736.50**


  
 PRESIDENTE MUNICIPAL  
 ING. ELIAS ANTONIO LOZANO OCHOA  
 PRESIDENCIA

  
 DIRECCIÓN DE EGRESOS  
 DIRECTOR DE EGRESOS Y CONTABILIDAD  
 C.P. J. JESUS MORAN FLORES

  
 TESORERO MUNICIPAL  
 C.P. J. JESUS ROJAS FERMIN  
 TESORERIA MUNICIPAL

"BAJO PROTESTA DE DECIR VERDAD DECLARAMOS QUE LOS ESTADOS FINANCIEROS Y SUS NOTAS, SON RAZONABLEMENTE CORRECTOS Y SON REONSABILIDAD DEL EMISOR"

- **Información Programática**





**MUNICIPIO DE TECOMAN, COL.**  
Sistema Integral de Contabilidad Gubernamental  
**GASTO POR CATEGORIA PROGRAMATICA**  
**DEL 1 DE ENERO AL 31 DE ENERO DE 2020**

Análisis por: Modalidad de Programa


Clave Presupuestaria Descripción	Apr Ene-Ene	AyR Ene-Ene	PrM Ene-Ene	Dev Ene-Ene	Pag Ene-Ene	SEje Ene-Ene
<b>GGasto-TProg-Mod</b>						
<b>1 GASTO PROGRAMABLE</b>	<b>33,702,650.92</b>	<b>6,812,258.06</b>	<b>40,514,908.98</b>	<b>56,883,990.75</b>	<b>37,272,052.20</b>	<b>-16,369,081.77</b>
<b>1 1 SUJETO A REGLAS DE OPERACION Y OTROS</b>	<b>0.00</b>	<b>0.00</b>	<b>0.00</b>	<b>0.00</b>	<b>0.00</b>	<b>0.00</b>
1 1 S SUJETOS A REGLAS DE OPERACIÓN	0.00	0.00	0.00	0.00	0.00	0.00
1 1 U OTROS SUBSIDIOS	0.00	0.00	0.00	0.00	0.00	0.00
<b>1 2 DESEMPEÑO DE LAS FUNCIONES</b>	<b>19,586,172.94</b>	<b>6,140,930.09</b>	<b>25,727,103.03</b>	<b>15,075,136.72</b>	<b>14,782,877.96</b>	<b>10,651,966.31</b>
1 2 E PRESTACION DE SERVICIOS PUBLICOS	16,232,605.34	2,573,139.10	18,805,744.44	10,562,705.26	10,323,055.31	8,243,039.18
1 2 B PROVISION DE BIENES PUBLICOS	0.00	0.00	0.00	0.00	0.00	0.00
1 2 P PLANEACIÓN, SEGUIMIENTO Y EVALUACIÓN DE POLÍTICAS PÚBLICAS	228,039.31	16,421.06	244,460.37	237,723.02	227,135.82	6,737.35
1 2 F PROMOCIÓN Y FOMENTO	3,122,283.07	3,551,369.93	6,673,653.00	4,274,708.44	4,232,686.83	2,398,944.56
1 2 G REGULACIÓN Y SUPERVISIÓN	3,245.22	0.00	3,245.22	0.00	0.00	3,245.22
1 2 A FUNCIONES DE LAS FUERZAS ARMADAS (ÚNICAMENTE GOBIERNO FEDERAL)	0.00	0.00	0.00	0.00	0.00	0.00
1 2 R ESPECÍFICOS	0.00	0.00	0.00	0.00	0.00	0.00
1 2 K PROYECTOS DE INVERSIÓN	0.00	0.00	0.00	0.00	0.00	0.00
<b>1 3 ADMINISTRATIVOS Y DE APOYO</b>	<b>9,551,912.66</b>	<b>671,327.97</b>	<b>10,223,240.63</b>	<b>37,770,815.41</b>	<b>18,734,873.26</b>	<b>-27,547,574.78</b>
1 3 M APOYO AL PROCESO PRESUPUESTARIO Y PARA MEJORAR LA EFICIENCIA INSTITUCIONAL	4,338,611.00	268,986.04	4,607,597.04	33,394,445.66	14,452,378.46	-28,786,848.62
1 3 O APOYO A LA FUNCIÓN PÚBLICA Y AL MEJORAMIENTO DE LA GESTIÓN	5,213,301.66	402,341.93	5,615,643.59	4,376,369.75	4,282,494.80	1,239,273.84
1 3 W OPERACIONES AJENAS	0.00	0.00	0.00	0.00	0.00	0.00
<b>1 4 COMPROMISOS</b>	<b>0.00</b>	<b>0.00</b>	<b>0.00</b>	<b>0.00</b>	<b>0.00</b>	<b>0.00</b>
1 4 L OBLIGACIONES DE CUMPLIMIENTO DE RESOLUCIÓN JURISDICCIONAL	0.00	0.00	0.00	0.00	0.00	0.00
1 4 N DESASTRES NATURALES	0.00	0.00	0.00	0.00	0.00	0.00
<b>1 5 OBLIGACIONES</b>	<b>4,564,565.32</b>	<b>0.00</b>	<b>4,564,565.32</b>	<b>4,038,038.62</b>	<b>3,754,300.98</b>	<b>526,526.70</b>
1 5 J PENSIONES Y JUBILACIONES	4,564,565.32	0.00	4,564,565.32	4,038,038.62	3,754,300.98	526,526.70
1 5 T APORTACIONES A LA SEGURIDAD SOCIAL	0.00	0.00	0.00	0.00	0.00	0.00
1 5 Y APORTACIONES A FONDOS DE ESTABILIZACIÓN	0.00	0.00	0.00	0.00	0.00	0.00
1 5 Z APORTACIONES A FONDOS DE INVERSIÓN Y REESTRUCTURA DE PENSIONES	0.00	0.00	0.00	0.00	0.00	0.00
<b>1 6 PROGRAMAS DE GASTO FEDERALIZADO (GOBIERNO FEDERAL)</b>	<b>0.00</b>	<b>0.00</b>	<b>0.00</b>	<b>0.00</b>	<b>0.00</b>	<b>0.00</b>
1 6 I GASTO FEDERALIZADO	0.00	0.00	0.00	0.00	0.00	0.00
<b>2 GASTO NO PROGRAMABLE</b>	<b>0.00</b>	<b>0.00</b>	<b>0.00</b>	<b>0.00</b>	<b>0.00</b>	<b>0.00</b>
<b>2 1 GASTO NO PROGRAMABLE</b>	<b>0.00</b>	<b>0.00</b>	<b>0.00</b>	<b>0.00</b>	<b>0.00</b>	<b>0.00</b>
2 1 C PARTICIPACIONES A ENTIDADES FEDERATIVAS Y MUNICIPIOS	0.00	0.00	0.00	0.00	0.00	0.00
2 1 D COSTO FINANCIERO, DEUDA O APOYOS A DEUDORES Y AHORRADORES DE LA BANCA	0.00	0.00	0.00	0.00	0.00	0.00
2 1 H ADEUDOS DE EJERCICIOS FISCALES ANTERIORES	0.00	0.00	0.00	0.00	0.00	0.00

"BAJO PROTESTA DE DECIR VERDAD DECLARAMOS QUE LOS ESTADOS FINANCIEROS Y SUS NOTAS, SON RAZONABLEMENTE CORRECTOS Y SON REPOSABILIDAD DEL EMISOR"

Fecha: 06/03/2020 01:56:56 p.m.

Apr: Aprobado, AyR: Ampliaciones/Reducciones, PrM: Presupuesto Modificado, Dev: Devengado, Pag: Pagado, SEje: Sub Ejercicio

Pág.: 52



MUNICIPIO DE TECOMAN, COL.  
Sistema Integral de Contabilidad Gubernamental  
**GASTO POR CATEGORIA PROGRAMATICA**  
**DEL 1 DE ENERO AL 31 DE ENERO DE 2020**

Análisis por: Modalidad de Programa

Clave Presupuestaria	Descripción	Apr Ene-Ene	AyR Ene-Ene	PrM Ene-Ene	Dev Ene-Ene	Pag Ene-Ene	SEje Ene-Ene
GGasto-TProg-Mod							
<b>TOTAL:</b>		<b>33,702,650.92</b>	<b>6,812,258.06</b>	<b>40,514,908.98</b>	<b>56,883,990.75</b>	<b>37,272,052.20</b>	<b>-16,369,081.77</b>

"BAJO PROTESTA DE DECIR VERDAD DECLARAMOS QUE LOS ESTADOS FINANCIEROS Y SUS NOTAS, SON RAZONABLEMENTE CORRECTOS Y SON REponsabilidad DEL EMISOR"

Fecha: 06/03/2020 01:56:56 p.m.

Apr: Aprobado, AyR: Ampliaciones/Reducciones, PrM: Presupuesto Modificado, Dev: Devengado, Pag: Pagado, SEje: Sub Ejercicio

Pág.: 53






**MUNICIPIO DE TECOMAN, COL.**  
**Sistema Integral de Contabilidad Gubernamental**  
**ESTADO ANALITICO DEL EJERCICIO DEL PRESUPUESTO DE EGRESOS**  
**DEL 1 DE ENERO AL 31 DE ENERO DE 2020**

Análisis por: Programa Presupuestario

Clave Presupuestaria Descripción	Apr Ene-Ene	AyR Ene-Ene	PrM Ene-Ene	Dev Ene-Ene	Pag Ene-Ene	SEje Ene-Ene
001 POLITICAS PUBLICAS INCLUYENTES	935,544.30	1,424.22	936,968.52	932,015.43	930,591.21	4,953.09
001 01 POLITICAS PUBLICAS INCLUYENTES	935,544.30	1,424.22	936,968.52	932,015.43	930,591.21	4,953.09
002 GOBIERNO CERCANO	439,359.55	23,169.50	462,529.05	431,091.19	415,859.57	31,437.86
002 01 GOBIERNO CERCANO	439,359.55	23,169.50	462,529.05	431,091.19	415,859.57	31,437.86
003 DIFUSION DEL QUEHACER GUBERNAMENTAL	103,552.37	1,559.30	105,111.67	36,158.75	34,682.61	68,952.92
003 01 DIFUSION DEL QUEHACER GUBERNAMENTAL	103,552.37	1,559.30	105,111.67	36,158.75	34,682.61	68,952.92
004 CIUDADANIA ORGANIZADA Y PARTICIPATIVA	149,621.19	13,152.75	162,773.94	55,174.60	50,174.60	107,599.34
004 01 CIUDADANIA ORGANIZADA Y PARTICIPATIVA	149,621.19	13,152.75	162,773.94	55,174.60	50,174.60	107,599.34
005 IMPULSO AL DESARROLLO HUMANO	24,416.73	0.00	24,416.73	24,017.57	24,017.57	399.16
005 01 IMPULSO AL DESARROLLO HUMANO	24,416.73	0.00	24,416.73	24,017.57	24,017.57	399.16
006 ACTIVACION DEL SECTOR PRODUCTIVO	165,355.87	7,092.20	172,448.07	121,280.83	116,619.87	51,167.24
006 01 ACTIVACION DEL SECTOR PRODUCTIVO	165,355.87	7,092.20	172,448.07	121,280.83	116,619.87	51,167.24
007 PROTECCION INTEGRAL DE LOS MENORES	20,617.57	0.00	20,617.57	20,617.57	20,617.57	0.00
007 01 PROTECCION INTEGRAL DE LOS MENORES	20,617.57	0.00	20,617.57	20,617.57	20,617.57	0.00
008 TRANSPARENCIA Y APERTURA GUBERNAMENTAL	57,829.39	0.00	57,829.39	42,593.34	42,593.34	15,236.05
008 01 TRANSPARENCIA Y APERTURA GUBERNAMENTAL	57,829.39	0.00	57,829.39	42,593.34	42,593.34	15,236.05
009 PREVENCION Y PROTECCIÓN CIVIL	161,264.78	203,823.03	365,087.81	278,058.68	278,058.68	87,029.13
009 01 PREVENCION Y PROTECCION CIVIL	161,264.78	203,823.03	365,087.81	278,058.68	278,058.68	87,029.13
010 REGLAMENTACION Y GOBIERNO INTERNO	648,717.30	127,553.08	776,270.38	693,834.08	660,717.36	82,436.30
010 01 REGLAMENTACION Y GOBIERNO INTERNO	648,717.30	127,553.08	776,270.38	693,834.08	660,717.36	82,436.30
011 CUIDADO Y PREVENCION DE LA SALUD	68,901.11	4,801.81	73,702.92	70,513.42	66,135.61	3,189.50
011 01 CUIDADO Y PREVENCION DE LA SALUD	68,901.11	4,801.81	73,702.92	70,513.42	66,135.61	3,189.50
012 REGISTRO DEL ESTADO CIVIL DE LAS PERSONAS	140,134.08	15,641.62	155,775.70	140,526.36	130,955.82	15,249.34
012 01 REGISTRO DEL ESTADO CIVIL DE LAS PERSONAS	140,134.08	15,641.62	155,775.70	140,526.36	130,955.82	15,249.34
013 PROMOCION CULTURAL Y EDUCATIVA	46,525.38	18.74	46,544.12	171.49	171.49	46,372.63
013 01 PROMOCION CULTURAL Y EDUCATIVA	46,525.38	18.74	46,544.12	171.49	171.49	46,372.63
014 MANEJO EFICIENTE DE LOS RECURSOS	1,865,105.22	168,054.37	2,033,159.59	1,368,825.99	1,357,619.74	664,333.60
014 01 MANEJO EFICIENTE DE LOS RECURSOS	1,865,105.22	168,054.37	2,033,159.59	1,368,825.99	1,357,619.74	664,333.60
015 DESARROLLO DEL CAPITAL HUMANO	170,509.18	7,967.14	178,476.32	96,562.41	91,868.85	81,913.91
015 01 DESARROLLO DEL CAPITAL HUMANO	170,509.18	7,967.14	178,476.32	96,562.41	91,868.85	81,913.91
016 CONTROL Y RESGUARDO DEL PATRIMONIO	58,745.97	26,133.11	84,879.08	68,342.49	68,342.49	16,536.59
016 01 CONTROL Y RESGUARDO DEL PATRIMONIO	58,745.97	26,133.11	84,879.08	68,342.49	68,342.49	16,536.59
017 APOYO Y MANEJO LOGISTICO	381,954.74	41,295.60	423,250.34	355,983.25	329,563.25	67,267.09
017 01 APOYO Y MANEJO LOGISTICO	381,954.74	41,295.60	423,250.34	355,983.25	329,563.25	67,267.09
018 DISCIPLINA FINANCIERA Y FISCAL	3,557,983.55	154,816.38	3,712,799.93	32,835,351.03	13,925,074.87	-29,122,551.10
018 01 DISCIPLINA FINANCIERA Y FISCAL	3,557,983.55	154,816.38	3,712,799.93	32,835,351.03	13,925,074.87	-29,122,551.10

"BAJO PROTESTA DE DECIR VERDAD DECLARAMOS QUE LOS ESTADOS FINANCIEROS Y SUS NOTAS, SON RAZONABLEMENTE CORRECTOS Y SON REPOSABILIDAD DEL EMISOR"



**MUNICIPIO DE TECOMAN, COL.**  
**Sistema Integral de Contabilidad Gubernamental**  
**ESTADO ANALITICO DEL EJERCICIO DEL PRESUPUESTO DE EGRESOS**  
**DEL 1 DE ENERO AL 31 DE ENERO DE 2020**

Análisis por: Programa Presupuestario

Clave Presupuestaria Descripción Prog-Prop-TProy-NProyTAct-NAct	Apr Ene-Ene	AyR Ene-Ene	PrM Ene-Ene	Dev Ene-Ene	Pag Ene-Ene	SEje Ene-Ene
<b>019 MODERNIZACION Y ARMONIZACION CATASTRAL</b>	<b>116,448.27</b>	<b>8,002.69</b>	<b>124,450.96</b>	<b>102,826.43</b>	<b>96,336.53</b>	<b>21,624.53</b>
019 01 MODERNIZACION Y ARMONIZACION CATASTRAL	116,448.27	8,002.69	124,450.96	102,826.43	96,336.53	21,624.53
<b>020 PARTICIPACION EFICIENTE Y TRIBUTARIA</b>	<b>429,818.67</b>	<b>103,702.52</b>	<b>533,521.19</b>	<b>443,919.92</b>	<b>416,822.44</b>	<b>89,601.27</b>
020 01 PARTICIPACION EFICIENTE Y TRIBUTARIA	429,818.67	103,702.52	533,521.19	443,919.92	416,822.44	89,601.27
<b>021 REGULACION Y ORDENAMIENTO DEL PADRON DE COMERCIO</b>	<b>149,155.51</b>	<b>0.00</b>	<b>149,155.51</b>	<b>75,327.59</b>	<b>75,327.59</b>	<b>73,827.92</b>
021 01 REGULACION Y ORDENAMIENTO DEL PADRON DE COMERCIO	149,155.51	0.00	149,155.51	75,327.59	75,327.59	73,827.92
<b>022 IMPLEMENTACION DE TECNOLOGIAS DE LA INFORMACION Y COMUNICACION</b>	<b>180,299.60</b>	<b>2,500.00</b>	<b>182,799.60</b>	<b>18,612.30</b>	<b>18,612.30</b>	<b>164,187.30</b>
022 01 IMPLEMENTACION DE TECNOLOGIAS DE LA INFORMACION Y COMUNICACION	180,299.60	2,500.00	182,799.60	18,612.30	18,612.30	164,187.30
<b>023 PLANEACION Y GESTION DE RECURSOS</b>	<b>161,152.05</b>	<b>3,031.32</b>	<b>164,183.37</b>	<b>121,568.49</b>	<b>118,537.17</b>	<b>42,614.88</b>
023 01 PLANEACION Y GESTION DE RECURSOS	161,152.05	3,031.32	164,183.37	121,568.49	118,537.17	42,614.88
<b>024 OBRA PÚBLICA</b>	<b>6,151,684.25</b>	<b>0.00</b>	<b>6,151,684.25</b>	<b>0.00</b>	<b>0.00</b>	<b>6,151,684.25</b>
024 01 OBRA PUBLICA PRESUPUESTADA	6,151,684.25	0.00	6,151,684.25	0.00	0.00	6,151,684.25
<b>025 VIGILANCIA Y RENDICION DE CUENTAS</b>	<b>134,264.26</b>	<b>0.00</b>	<b>134,264.26</b>	<b>84,011.45</b>	<b>84,011.45</b>	<b>50,252.81</b>
025 01 VIGILANCIA Y RENDICION DE CUENTAS	134,264.26	0.00	134,264.26	84,011.45	84,011.45	50,252.81
<b>026 PROCURACION DE RESPONSABILIDADES</b>	<b>59,865.55</b>	<b>0.00</b>	<b>59,865.55</b>	<b>39,243.70</b>	<b>39,243.70</b>	<b>20,621.85</b>
026 01 PROCURACION DE RESPONSABILIDADES	59,865.55	0.00	59,865.55	39,243.70	39,243.70	20,621.85
<b>027 APLICACION DE LA LEY Y CULTURA CIVICA</b>	<b>76,512.18</b>	<b>0.00</b>	<b>76,512.18</b>	<b>73,112.18</b>	<b>73,112.18</b>	<b>3,400.00</b>
027 01 APLICACION DE LA LEY Y CULTURA CIVICA	76,512.18	0.00	76,512.18	73,112.18	73,112.18	3,400.00
<b>028 EFICIENCIA DE LOS SERVICIOS PUBLICOS</b>	<b>455,954.96</b>	<b>19,352.73</b>	<b>475,307.69</b>	<b>60,853.61</b>	<b>57,919.79</b>	<b>414,454.08</b>
028 01 EFICIENCIA DE LOS SERVICIOS PUBLICOS	455,954.96	19,352.73	475,307.69	60,853.61	57,919.79	414,454.08
<b>029 MANEJO INTEGRAL DE LOS RESIDUOS</b>	<b>2,274,353.74</b>	<b>272,617.06</b>	<b>2,546,970.80</b>	<b>2,232,686.14</b>	<b>2,107,338.26</b>	<b>314,284.66</b>
029 01 MANEJO INTEGRAL DE LOS RESIDUOS	2,274,353.74	272,617.06	2,546,970.80	2,232,686.14	2,107,338.26	314,284.66
<b>030 MANTENIMIENTO Y CONSERVACION DE LAS AREAS VERDES</b>	<b>713,645.36</b>	<b>77,037.49</b>	<b>790,682.85</b>	<b>732,512.45</b>	<b>675,222.00</b>	<b>58,170.40</b>
030 01 MANTENIMIENTO Y CONSERVACION DE LAS AREAS VERDES	713,645.36	77,037.49	790,682.85	732,512.45	675,222.00	58,170.40
<b>031 REGULACION DE HIGIENE Y SALUBRIDAD</b>	<b>109,619.97</b>	<b>7,653.80</b>	<b>117,273.77</b>	<b>111,018.57</b>	<b>103,364.77</b>	<b>6,255.20</b>
031 01 REGULACION DE HIGIENE Y SALUBRIDAD	109,619.97	7,653.80	117,273.77	111,018.57	103,364.77	6,255.20
<b>032 INHUMACION Y SERVICIOS DIGNOS</b>	<b>67,371.60</b>	<b>5,194.39</b>	<b>72,565.99</b>	<b>70,965.93</b>	<b>66,024.13</b>	<b>1,600.06</b>
032 01 INHUMACION Y SERVICIOS DIGNOS	67,371.60	5,194.39	72,565.99	70,965.93	66,024.13	1,600.06
<b>033 IMPLEMENTACION Y MANTENIMIENTO DE LA RED DE ALUMBRADO</b>	<b>3,245.22</b>	<b>0.00</b>	<b>3,245.22</b>	<b>0.00</b>	<b>0.00</b>	<b>3,245.22</b>
033 01 IMPLEMENTACION Y MANTENIMIENTO DE LA RED DE ALUMBRADO	1,256,610.02	1,359,193.06	2,615,803.08	2,247,622.90	2,242,499.90	368,180.18
<b>034 CONSTRUCCION Y MANTENIMIENTNO DE INFRAESTRUCTURA PUBLICA</b>	<b>532,978.23</b>	<b>37,457.41</b>	<b>570,435.64</b>	<b>476,521.07</b>	<b>445,103.00</b>	<b>93,914.57</b>
034 01 CONSTRUCCION Y MANTENIMIENTNO DE INFRAESTRUCTURA PUBLICA	532,978.23	37,457.41	570,435.64	476,521.07	445,103.00	93,914.57

"BAJO PROTESTA DE DECIR VERDAD DECLARAMOS QUE LOS ESTADOS FINANCIEROS Y SUS NOTAS, SON RAZONABLEMENTE CORRECTOS Y SON REPOSABILIDAD DEL EMISOR"




**MUNICIPIO DE TECOMAN, COL.**  
**Sistema Integral de Contabilidad Gubernamental**  
**ESTADO ANALITICO DEL EJERCICIO DEL PRESUPUESTO DE EGRESOS**  
**DEL 1 DE ENERO AL 31 DE ENERO DE 2020**


Análisis por: Programa Presupuestario

Clave Presupuestaria Descripción	Apr Ene-Ene	AyR Ene-Ene	PrM Ene-Ene	Dev Ene-Ene	Pag Ene-Ene	SEje Ene-Ene
Prog-Prop-TProy-NProyTAct-NAct						
035 PLANEACION Y ORDENAMIENTO MUNICIPAL	228,039.31	16,421.06	244,460.37	237,723.02	227,135.82	6,737.35
035 01 PLANEACION Y ORDENAMIENTO MUNICIPAL	228,039.31	16,421.06	244,460.37	237,723.02	227,135.82	6,737.35
036 SEGURIDAD Y PREVENION CIUDADANA	76,514.23	15,859.00	92,373.23	71,652.57	71,652.57	20,720.66
036 01 SEGURIDAD Y PREVENION CIUDADANA	76,514.23	15,859.00	92,373.23	71,652.57	71,652.57	20,720.66
037 PROFESIONALIZACION Y CAPACITACION POLICIAL	4,147,069.66	564,891.17	4,711,960.83	3,922,164.97	3,906,244.02	789,795.86
037 01 PROFESIONALIZACION Y CAPACITACION POLICIAL	4,147,069.66	564,891.17	4,711,960.83	3,922,164.97	3,906,244.02	789,795.86
038 ORDEN Y REGULACION VIAL	534,338.55	34,930.25	569,268.80	568,272.58	568,272.58	996.22
038 01 ORDEN Y REGULACION VIAL	534,338.55	34,930.25	569,268.80	568,272.58	568,272.58	996.22
039 CONTRUCCION Y REHABILITACION DE INFRAESTRUCTURA PUBLICA	115,601.82	2,911.26	118,513.08	64,853.08	61,941.82	53,660.00
039 01 CONTRUCCION Y REHABILITACION DE INFRAESTRUCTURA PUBLICA	115,601.82	2,911.26	118,513.08	64,853.08	61,941.82	53,660.00
040 PREVENION DEL DELITO	35,208.99	0.00	35,208.99	24,683.22	24,683.22	10,525.77
040 01 PREVENION DEL DELITO	35,208.99	0.00	35,208.99	24,683.22	24,683.22	10,525.77
041 MARCO LEGAL Y NORMATIVIDAD	257,195.34	0.00	257,195.34	151,348.16	151,348.16	105,847.18
041 01 MARCO LEGAL Y NORMATIVIDAD	257,195.34	0.00	257,195.34	151,348.16	151,348.16	105,847.18
042 SISTEMA PARA EL DESARROLLO INTEGRAL DE LA FAMILIA	1,750,000.00	3,483,333.33	5,233,333.33	3,233,333.33	3,233,333.33	2,000,000.00
042 01 SISTEMA PARA EL DESARROLLO INTEGRAL DE LA FAMILIA	1,750,000.00	3,483,333.33	5,233,333.33	3,233,333.33	3,233,333.33	2,000,000.00
043 INSTITUTO MUNICIPAL DE LAS MUJERES TECOMENSES	41,666.66	1,666.67	43,333.33	43,333.33	43,333.33	0.00
043 01 INSTITUTO MUNICIPAL DE LAS MUJERES TECOMENSES	41,666.66	1,666.67	43,333.33	43,333.33	43,333.33	0.00
044 INSTITUTO MUNICIPAL DE LA JUVENTUD	41,666.66	0.00	41,666.66	33,333.33	33,333.33	8,333.33
044 01 INSTITUTO MUNICIPAL DE LA JUVENTUD	41,666.66	0.00	41,666.66	33,333.33	33,333.33	8,333.33
045 INSTITUTO MUNICIPAL DEL DEPORTE	41,666.66	0.00	41,666.66	33,333.33	33,333.33	8,333.33
045 01 INSTITUTO MUNICIPAL DEL DEPORTE	41,666.66	0.00	41,666.66	33,333.33	33,333.33	8,333.33
046 DESARROLLO DEL CAPITAL HUMANO	4,564,565.32	0.00	4,564,565.32	4,038,038.62	3,754,300.98	526,526.70
046 01 DESARROLLO DEL CAPITAL HUMANO	4,564,565.32	0.00	4,564,565.32	4,038,038.62	3,754,300.98	526,526.70
<b>TOTAL:</b>	<b>33,702,650.92</b>	<b>6,812,258.06</b>	<b>40,514,908.98</b>	<b>56,883,990.75</b>	<b>37,272,052.20</b>	<b>-16,369,081.77</b>

"BAJO PROTESTA DE DECIR VERDAD DECLARAMOS QUE LOS ESTADOS FINANCIEROS Y SUS NOTAS, SON RAZONABLEMENTE CORRECTOS Y SON REponsABILIDAD DEL EMISOR"

- **Indicadores de Postura Fiscal**





MUNICIPIO DE TECOMAN, COL.  
Sistema Integral de Contabilidad Gubernamental  
INDICADORES DE POSTURA FISCAL  
DEL 1 DE ENERO AL 31 DE ENERO DE 2020

Concepto	Estimado	Devengado	Pagado <sup>3</sup>
<b>I. Ingresos Presupuestarios(I=1+2)</b>			
1. Ingresos del Gobierno de la Entidad Federativa <sup>1</sup>			
2. Ingresos del Sector Paraestatal <sup>1</sup>	38,895,672.26	40,472,602.84	40,472,602.84
<b>II. Egresos Presupuestarios(II=3+4)</b>			
3. Egresos del Gobierno de la Entidad Federativa <sup>2</sup>			
4. Egresos del Sector Paraestatal <sup>2</sup>	33,702,650.92	56,883,990.75	37,272,052.20
<b>III. Balance Presupuestario(Superávit o Déficit)(III = I - II)</b>	<b>5,193,021.34</b>	<b>-16,411,387.91</b>	<b>3,200,550.64</b>

Concepto	Estimado	Devengado	Pagado <sup>3</sup>
<b>III. Balance Presupuestario(Superávit o Déficit)</b>	<b>5,193,021.34</b>	<b>-16,411,387.91</b>	<b>3,200,550.64</b>
<b>IV. Intereses, Comisiones y Gastos de la Deuda</b>	<b>486,950.09</b>	<b>579,330.81</b>	<b>579,330.81</b>
<b>V. Balance Primario(Superávit o Déficit)(V = III - IV)</b>	<b>4,706,071.25</b>	<b>-16,990,718.72</b>	<b>2,621,219.83</b>

Concepto	Estimado	Devengado	Pagado <sup>3</sup>
<b>A. Financiamiento</b>	<b>0.00</b>	<b>0.00</b>	<b>0.00</b>
<b>B. Amortización de la Deuda</b>	<b>2,494,112.89</b>	<b>2,480,220.45</b>	<b>2,480,220.45</b>
<b>C. Endeudamiento o desendeudamiento(C = A - B)</b>	<b>-2,494,112.89</b>	<b>-2,480,220.45</b>	<b>-2,480,220.45</b>

1. Los Ingresos que se presentan son los ingresos presupuestario totales sin incluir los ingresos por financiamientos. Los Ingresos del Gobierno de la Entidad Federativa corresponden a los del Poder Ejecutivo, Legislativo Judicial y Autónomos.
2. Los egresos que se presentan son los egresos presupuestarios totales sin incluir los egresos por amortización. Los egresos del Gobierno de la Entidad Federativa corresponden a los del Poder Ejecutivo, Legislativo, Judicial y Órganos Autónomos.
3. Para Ingresos se reportan los ingresos recaudados; para egresos se reportan los egresos pagados.

"BAJO PROTESTA DE DECIR VERDAD DECLARAMOS QUE LOS ESTADOS FINANCIEROS Y SUS NOTAS, SON RAZONABLEMENTE CORRECTOS Y SON REONSABILIDAD DEL EMISOR"



MUNICIPIO DE TECOMAN, COL.  
Sistema Integral de Contabilidad Gubernamental

INDICADORES DE POSTURA FISCAL  
DEL 1 DE ENERO AL 31 DE ENERO DE 2020

Nota: Estas firmas corresponden al INDICADORES DE POSTURA FISCAL



TESORERO MUNICIPAL

C.P. J. JESUS ROJAS FERMIN

TESORERIA  
MUNICIPAL



PRESIDENTE MUNICIPAL

ING. ELIAS ANTONIO LOZANO OCHOA

PRESIDENCIA





DIRECTOR DE EGRESOS Y CONTABILIDAD

C.P. J. JESUS MORAN FLORES

DIRECCIÓN DE  
EGRESOS

■ **Anexos**





**MUNICIPIO DE TECOMAN, COL.**  
**Sistema Integral de Contabilidad Gubernamental**  
**BALANZA DE COMPROBACION**  
**DEL 1 DE ENERO AL 31 DE ENERO DE 2020**

Descripción	Saldo Anterior		Movimientos		Saldo Actual	
	Debe	Haber	Debe	Haber	Debe	Haber
<b>ACTIVO</b>						
<b>ACTIVO CIRCULANTE</b>	<b>84,028,096.13</b>	<b>0.00</b>	<b>320,413,977.95</b>	<b>310,149,124.32</b>	<b>94,292,949.76</b>	<b>0.00</b>
<i>EFFECTIVO Y EQUIVALENTES</i>	<i>48,340,944.99</i>	<i>0.00</i>	<i>315,040,800.66</i>	<i>302,437,356.14</i>	<i>60,944,389.51</i>	<i>0.00</i>
BANCOS/TESORERIA	48,340,944.99	0.00	315,040,800.66	302,437,356.14	60,944,389.51	0.00
<i>DERECHOS A RECIBIR EFFECTIVO O EQUIVALENTES</i>	<i>35,698,751.14</i>	<i>0.00</i>	<i>5,361,577.29</i>	<i>7,700,168.18</i>	<i>33,360,160.25</i>	<i>0.00</i>
INVERSIONES FINANCIERAS DE CORTO PLAZO	1,934,678.15	0.00	0.00	0.00	1,934,678.15	0.00
CUENTAS POR COBRAR A CORTO PLAZO	234,554.84	0.00	0.00	0.00	234,554.84	0.00
DEUDORES DIVERSOS POR COBRAR A CORTO PLAZO	33,478,002.29	0.00	5,302,577.29	7,691,109.04	31,089,470.54	0.00
DEUDORES POR ANTICIPOS DE TESORERIA A CORTO PLAZO	51,515.86	0.00	59,000.00	9,059.14	101,456.72	0.00
<i>DERECHOS A RECIBIR BIENES O SERVICIOS</i>	<i>0.00</i>	<i>11,600.00</i>	<i>11,600.00</i>	<i>11,600.00</i>	<i>0.00</i>	<i>11,600.00</i>
ANTICIPO A PROVEEDORES POR ADQUISICIÓN DE BIENES Y PRESTACIÓN DE SERVICIOS A CORTO PLAZO	0.00	11,600.00	11,600.00	11,600.00	0.00	11,600.00
<b>ACTIVO NO CIRCULANTE</b>	<b>629,517,202.44</b>	<b>0.00</b>	<b>0.00</b>	<b>0.00</b>	<b>629,517,202.44</b>	<b>0.00</b>
<i>BIENES INMUEBLES, INFRAESTRUCTURA Y CONSTRUCCIONES EN PROCESO</i>	<i>497,685,847.36</i>	<i>0.00</i>	<i>0.00</i>	<i>0.00</i>	<i>497,685,847.36</i>	<i>0.00</i>
TERRENOS	9,676,870.51	0.00	0.00	0.00	9,676,870.51	0.00
EDIFICIOS NO HABITACIONALES	111,416,201.01	0.00	0.00	0.00	111,416,201.01	0.00
CONSTRUCCIONES EN PROCESO EN BIENES DE DOMINIO PÚBLICO	339,144,175.94	0.00	0.00	0.00	339,144,175.94	0.00
CONSTRUCCIONES EN PROCESO EN BIENES PROPIOS	37,448,599.90	0.00	0.00	0.00	37,448,599.90	0.00
<i>BIENES MUEBLES</i>	<i>131,390,545.09</i>	<i>0.00</i>	<i>0.00</i>	<i>0.00</i>	<i>131,390,545.09</i>	<i>0.00</i>
MOBILIARIO Y EQUIPO DE ADMINISTRACIÓN	16,179,936.82	0.00	0.00	0.00	16,179,936.82	0.00
MOBILIARIO Y EQUIPO EDUCACIONAL Y RECREATIVO	1,013,826.19	0.00	0.00	0.00	1,013,826.19	0.00
EQUIPO E INSTRUMENTAL MÉDICO Y DE LABORATORIO	2,891.10	0.00	0.00	0.00	2,891.10	0.00
EQUIPO DE TRANSPORTE	72,433,116.68	0.00	0.00	0.00	72,433,116.68	0.00
EQUIPO DE DEFENSA Y SEGURIDAD	8,036,894.88	0.00	0.00	0.00	8,036,894.88	0.00
MAQUINARIA, OTROS EQUIPOS Y HERRAMIENTAS	33,723,879.42	0.00	0.00	0.00	33,723,879.42	0.00
<i>ACTIVOS INTANGIBLES</i>	<i>440,809.99</i>	<i>0.00</i>	<i>0.00</i>	<i>0.00</i>	<i>440,809.99</i>	<i>0.00</i>
SOFTWARE	440,809.99	0.00	0.00	0.00	440,809.99	0.00
<b>PASIVO</b>						
<b>PASIVO CIRCULANTE</b>	<b>0.00</b>	<b>215,654,266.41</b>	<b>107,105,292.63</b>	<b>106,182,141.12</b>	<b>0.00</b>	<b>214,731,114.90</b>
<i>CUENTAS POR PAGAR A CORTO PLAZO</i>	<i>0.00</i>	<i>156,269,606.27</i>	<i>91,601,817.94</i>	<i>89,029,532.08</i>	<i>0.00</i>	<i>153,697,320.41</i>
SERVICIOS PERSONALES POR PAGAR A CORTO PLAZO	0.00	6,263,086.18	471,730.83	342,980.12	0.00	6,134,335.47
PROVEEDORES POR PAGAR A CORTO PLAZO	0.00	18,147,063.99	36,999,986.59	36,904,904.11	0.00	18,051,981.51
CONTRATISTAS POR OBRAS PÚBLICAS POR PAGAR A CORTO PLAZO	0.00	22,370,335.59	26,335,610.11	18,211,413.84	0.00	14,246,139.32






**MUNICIPIO DE TECOMAN, COL.**  
**Sistema Integral de Contabilidad Gubernamental**  
**BALANZA DE COMPROBACION**  
**DEL 1 DE ENERO AL 31 DE ENERO DE 2020**

Descripción	Saldo Anterior		Movimientos		Saldo Actual	
	Debe	Haber	Debe	Haber	Debe	Haber
PARTICIPACIONES Y APORTACIONES POR PAGAR A CORTO PLAZO	0.00	20,609.00	8,622.00	8,622.00	0.00	20,609.00
TRANSFERENCIAS OTORGADAS POR PAGAR A CORTO PLAZO	0.00	2,042,501.43	3,820,109.05	3,825,109.05	0.00	2,047,501.43
RETENCIONES Y CONTRIBUCIONES POR PAGAR A CORTO PLAZO	0.00	109,074,554.95	23,401,928.74	23,698,851.50	0.00	109,371,477.71
DEVOLUCIONES DE LA LEY DE INGRESO POR PAGAR A CORTO PLAZO	1,218,961.24	0.00	11,472.30	11,472.30	1,218,961.24	0.00
OTRAS CUENTAS POR PAGAR A CORTO PLAZO	429,583.63	0.00	552,358.32	6,026,179.16	0.00	5,044,237.21
<b>PORCIÓN A CORTO PLAZO DE LA DEUDA PÚBLICA A LARGO PLAZO</b>	<b>0.00</b>	<b>25,800,000.00</b>	<b>2,480,220.45</b>	<b>4,129,354.80</b>	<b>0.00</b>	<b>27,449,134.35</b>
PORCIÓN A CORTO PLAZO DE LA DEUDA PÚBLICA INTERNA	0.00	25,800,000.00	2,480,220.45	4,129,354.80	0.00	27,449,134.35
<b>PROVISIONES A CORTO PLAZO</b>	<b>0.00</b>	<b>33,584,660.14</b>	<b>13,023,254.24</b>	<b>13,023,254.24</b>	<b>0.00</b>	<b>33,584,660.14</b>
OTRAS PROVISIONES A CORTO PLAZO	0.00	33,584,660.14	13,023,254.24	13,023,254.24	0.00	33,584,660.14
<b>PASIVO NO CIRCULANTE</b>	<b>0.00</b>	<b>48,627,642.72</b>	<b>4,129,354.80</b>	<b>0.00</b>	<b>0.00</b>	<b>44,498,287.92</b>
<b>DEUDA PÚBLICA A LARGO PLAZO</b>	<b>0.00</b>	<b>48,627,642.72</b>	<b>4,129,354.80</b>	<b>0.00</b>	<b>0.00</b>	<b>44,498,287.92</b>
PRÉSTAMOS DE LA DEUDA INTERNA POR PAGAR A LARGO PLAZO	0.00	48,627,642.72	4,129,354.80	0.00	0.00	44,498,287.92
<b>HACIENDA PUBLICA/ PATRIMONIO</b>						
<b>HACIENDA PUBLICA/ PATRIMONIO CONTRIBUIDO</b>	<b>0.00</b>	<b>112,800,105.42</b>	<b>0.00</b>	<b>0.00</b>	<b>0.00</b>	<b>112,800,105.42</b>
<b>APORTACIONES</b>	<b>0.00</b>	<b>112,800,105.42</b>	<b>0.00</b>	<b>0.00</b>	<b>0.00</b>	<b>112,800,105.42</b>
PATRIMONIO HACIENDA PUBLICA	0.00	112,800,105.42	0.00	0.00	0.00	112,800,105.42
<b>HACIENDA PUBLICA/ PATRIMONIO GENERADO</b>	<b>0.00</b>	<b>336,463,284.02</b>	<b>200,152.61</b>	<b>0.00</b>	<b>0.00</b>	<b>336,263,131.41</b>
<b>RESULTADOS DE EJERCICIOS ANTERIORES</b>	<b>0.00</b>	<b>336,463,284.02</b>	<b>200,152.61</b>	<b>0.00</b>	<b>0.00</b>	<b>336,263,131.41</b>
RESULTADO EJERCICIOS ANTERIORES 2008	56,597,924.79	0.00	0.00	0.00	56,597,924.79	0.00
RESULTADO EJERCICIO 2009	0.00	18,225,928.30	0.00	0.00	0.00	18,225,928.30
RESULTADO EJERCICIO 2010	0.00	5,967,780.44	0.00	0.00	0.00	5,967,780.44
RESULTADO EJERCICIO 2011	38,776,295.80	0.00	0.00	0.00	38,776,295.80	0.00
RESULTADO EJERCICIO 2012	0.00	11,110,264.16	0.00	0.00	0.00	11,110,264.16
RESULTADO EJERCICIO 2013	0.00	37,064,733.03	0.00	0.00	0.00	37,064,733.03
RESULTADO EJERCICIO 2014	0.00	56,844,305.41	0.00	0.00	0.00	56,844,305.41
RESULTADO EJERCICIO 2015	0.00	50,336,034.72	0.00	0.00	0.00	50,336,034.72
RESULTADOS EJERCICIO 2016	0.00	81,466,938.20	0.00	0.00	0.00	81,466,938.20
RESULTADOS EJERCICIO 2017	0.00	10,075,364.58	0.00	0.00	0.00	10,075,364.58
RESULTADOS EJERCICIO 2018	0.00	68,676,411.35	0.00	0.00	0.00	68,676,411.35
RESULTADOS EJERCICIO 2019	0.00	92,069,744.42	200,152.61	0.00	0.00	91,869,591.81



MUNICIPIO DE TECOMAN, COL.  
Sistema Integral de Contabilidad Gubernamental  
**BALANZA DE COMPROBACION**  
**DEL 1 DE ENERO AL 31 DE ENERO DE 2020**

Descripción	Saldo Anterior		Movimientos		Saldo Actual	
	Debe	Haber	Debe	Haber	Debe	Haber
<b>INGRESOS</b>						
<b>INGRESOS DE GESTIÓN</b>	<b>0.00</b>	<b>0.00</b>	<b>35.05</b>	<b>25,190,839.57</b>	<b>0.00</b>	<b>25,190,804.52</b>
<i>IMPUESTOS</i>	<i>0.00</i>	<i>0.00</i>	<i>35.05</i>	<i>20,678,441.94</i>	<i>0.00</i>	<i>20,678,406.89</i>
IMPUESTO SOBRE LOS INGRESOS	0.00	0.00	0.00	55,077.80	0.00	55,077.80
IMPUESTOS SOBRE EL PATRIMONIO	0.00	0.00	35.05	19,721,114.06	0.00	19,721,079.01
IMPUESTO SOBRE LA PRODUCCIÓN, EL CONSUMO Y LAS TRANSACCIONES	0.00	0.00	0.00	460,844.63	0.00	460,844.63
ACCESORIOS	0.00	0.00	0.00	441,405.45	0.00	441,405.45
<i>DERECHOS</i>	<i>0.00</i>	<i>0.00</i>	<i>0.00</i>	<i>3,960,115.56</i>	<i>0.00</i>	<i>3,960,115.56</i>
DERECHOS POR EL USO, GOCE, APROVECHAMIENTO O EXPLOTACIÓN DE BIENES DE DOMINIO PÚBLICO	0.00	0.00	0.00	126,708.16	0.00	126,708.16
DERECHOS POR PRESTACIÓN DE SERVICIOS	0.00	0.00	0.00	2,697,810.36	0.00	2,697,810.36
ACCESORIOS	0.00	0.00	0.00	30,970.15	0.00	30,970.15
OTROS DERECHOS	0.00	0.00	0.00	1,104,626.89	0.00	1,104,626.89
<i>PRODUCTOS DE TIPO CORRIENTE</i>	<i>0.00</i>	<i>0.00</i>	<i>0.00</i>	<i>377,973.28</i>	<i>0.00</i>	<i>377,973.28</i>
PRODUCTOS DERIVADOS DEL USO Y APROVECHAMIENTO DE BIENES NO SUJETOS A RÉGIMEN DE DOMINIO PÚBLICO	0.00	0.00	0.00	377,973.28	0.00	377,973.28
<i>APROVECHAMIENTOS DE TIPO CORRIENTE</i>	<i>0.00</i>	<i>0.00</i>	<i>0.00</i>	<i>174,308.79</i>	<i>0.00</i>	<i>174,308.79</i>
MULTAS	0.00	0.00	0.00	162,373.20	0.00	162,373.20
OTROS APROVECHAMIENTOS	0.00	0.00	0.00	11,935.59	0.00	11,935.59
<b>PARTICIPACIONES, APORTACIONES, TRANSFERENCIAS, ASIGNACIONES, SUBSIDIOS Y OTRAS AYUDAS</b>	<b>0.00</b>	<b>0.00</b>	<b>6,556,795.97</b>	<b>21,838,594.29</b>	<b>0.00</b>	<b>15,281,798.32</b>
<i>PARTICIPACIONES Y APORTACIONES</i>	<i>0.00</i>	<i>0.00</i>	<i>6,556,795.97</i>	<i>21,838,594.29</i>	<i>0.00</i>	<i>15,281,798.32</i>
PARTICIPACIONES	0.00	0.00	6,556,795.97	21,506,551.79	0.00	14,949,755.82
CONVENIOS	0.00	0.00	0.00	332,042.50	0.00	332,042.50
<b>GASTOS Y OTRAS PÉRDIDAS</b>						
<b>GASTOS DE FUNCIONAMIENTO</b>	<b>0.00</b>	<b>0.00</b>	<b>16,911,605.00</b>	<b>19,065.46</b>	<b>16,892,539.54</b>	<b>0.00</b>
<i>SERVICIOS PERSONALES</i>	<i>0.00</i>	<i>0.00</i>	<i>14,505,031.29</i>	<i>2,489.46</i>	<i>14,502,541.83</i>	<i>0.00</i>
REMUNERACIONES AL PERSONAL DE CARÁCTER PERMANENTE	0.00	0.00	8,298,373.77	2,489.46	8,295,884.31	0.00
REMUNERACIONES AL PERSONAL DE CARÁCTER TRANSITORIO	0.00	0.00	1,340,540.09	0.00	1,340,540.09	0.00
REMUNERACIONES ADICIONALES Y ESPECIALES	0.00	0.00	1,527,316.42	0.00	1,527,316.42	0.00
SEGURIDAD SOCIAL	0.00	0.00	1,188,516.18	0.00	1,188,516.18	0.00
OTRAS PRESTACIONES SOCIALES Y ECONOMICAS	0.00	0.00	2,150,284.83	0.00	2,150,284.83	0.00
<i>MATERIALES Y SUMINISTROS</i>	<i>0.00</i>	<i>0.00</i>	<i>34,621.00</i>	<i>9,576.00</i>	<i>25,045.00</i>	<i>0.00</i>




MUNICIPIO DE TECOMAN, COL.  
Sistema Integral de Contabilidad Gubernamental  
**BALANZA DE COMPROBACION**  
**DEL 1 DE ENERO AL 31 DE ENERO DE 2020**

Descripción	Saldo Anterior		Movimientos		Saldo Actual	
	Debe	Haber	Debe	Haber	Debe	Haber
COMBUSTIBLES, LUBRICANTES Y ADITIVOS	0.00	0.00	3,000.00	0.00	3,000.00	0.00
HERRAMIENTAS, REFACCIONES Y ACCESORIOS MENORES	0.00	0.00	31,621.00	9,576.00	22,045.00	0.00
<b>SERVICIOS GENERALES</b>	<b>0.00</b>	<b>0.00</b>	<b>2,371,952.71</b>	<b>7,000.00</b>	<b>2,364,952.71</b>	<b>0.00</b>
SERVICIOS BÁSICOS	0.00	0.00	2,103,034.01	0.00	2,103,034.01	0.00
SERVICIOS DE ARRENDAMIENTO	0.00	0.00	3,180.00	0.00	3,180.00	0.00
SERVICIOS FINANCIEROS, BANCARIOS Y COMERCIALES	0.00	0.00	169,989.24	0.00	169,989.24	0.00
SERVICIOS DE INSTALACION, REPARACION, MANTENIMIENTO Y CONSERVACION	0.00	0.00	14,000.00	7,000.00	7,000.00	0.00
SERVICIOS DE TRASLADO Y VIATICOS	0.00	0.00	22,401.00	0.00	22,401.00	0.00
OTROS SERVICIOS GENERALES	0.00	0.00	59,348.46	0.00	59,348.46	0.00
<b>TRANSFERENCIAS, ASIGNACIONES, SUBSIDIOS Y OTRAS AYUDAS</b>	<b>0.00</b>	<b>0.00</b>	<b>7,483,219.94</b>	<b>0.00</b>	<b>7,483,219.94</b>	<b>0.00</b>
<i>TRANSFERENCIAS INTERNAS Y ASIGNACIONES AL SECTOR PÚBLICO</i>	<i>0.00</i>	<i>0.00</i>	<i>3,343,333.32</i>	<i>0.00</i>	<i>3,343,333.32</i>	<i>0.00</i>
TRANSFERENCIAS INTERNAS AL SECTOR PÚBLICO	0.00	0.00	3,343,333.32	0.00	3,343,333.32	0.00
<i>SUBSIDIOS Y SUBENCIONES</i>	<i>0.00</i>	<i>0.00</i>	<i>96,848.00</i>	<i>0.00</i>	<i>96,848.00</i>	<i>0.00</i>
SUBSIDIOS	0.00	0.00	96,848.00	0.00	96,848.00	0.00
<i>AYUDAS SOCIALES</i>	<i>0.00</i>	<i>0.00</i>	<i>5,000.00</i>	<i>0.00</i>	<i>5,000.00</i>	<i>0.00</i>
AYUDAS SOCIALES A INSTITUCIONES	0.00	0.00	5,000.00	0.00	5,000.00	0.00
<i>PENSIONES Y JUBILACIONES</i>	<i>0.00</i>	<i>0.00</i>	<i>4,038,038.62</i>	<i>0.00</i>	<i>4,038,038.62</i>	<i>0.00</i>
JUBILACIONES	0.00	0.00	4,038,038.62	0.00	4,038,038.62	0.00
<b>INTERESES, COMISIONES Y OTROS GASTOS DE LA DEUDA PÚBLICA</b>	<b>0.00</b>	<b>0.00</b>	<b>579,330.81</b>	<b>0.00</b>	<b>579,330.81</b>	<b>0.00</b>
<i>INTERESES DE LA DEUDA PUBLICA</i>	<i>0.00</i>	<i>0.00</i>	<i>579,330.81</i>	<i>0.00</i>	<i>579,330.81</i>	<i>0.00</i>
INTERESES DE LA DEUDA PÚBLICA INTERNA	0.00	0.00	579,330.81	0.00	579,330.81	0.00
<b>CUENTAS DE CIERRE CONTABLE</b>						
<b>CUENTAS DE ORDEN CONTABLES</b>						
<b>CUENTAS DE ORDEN PRESUPUESTARIAS</b>						
<b>LEY DE INGRESOS</b>	<b>0.00</b>	<b>0.00</b>	<b>565,172,529.76</b>	<b>565,172,529.76</b>	<b>0.00</b>	<b>0.00</b>
<i>LEY DE INGRESOS ESTIMADA</i>	<i>0.00</i>	<i>0.00</i>	<i>458,000,000.00</i>	<i>0.00</i>	<i>458,000,000.00</i>	<i>0.00</i>
IMPUESTOS	0.00	0.00	48,727,156.67	0.00	48,727,156.67	0.00
DERECHOS	0.00	0.00	37,250,545.58	0.00	37,250,545.58	0.00
PRODUCTOS DE TIPO CORRIENTE	0.00	0.00	2,264,378.46	0.00	2,264,378.46	0.00
APROVECHAMIENTOS DE TIPO CORRIENTE	0.00	0.00	1,959,567.45	0.00	1,959,567.45	0.00
PARTICIPACIONES Y APORTACIONES.	0.00	0.00	367,798,351.84	0.00	367,798,351.84	0.00



**MUNICIPIO DE TECOMAN, COL.**  
**Sistema Integral de Contabilidad Gubernamental**  
**BALANZA DE COMPROBACION**  
**DEL 1 DE ENERO AL 31 DE ENERO DE 2020**

Descripción	Saldo Anterior		Movimientos		Saldo Actual	
	Debe	Haber	Debe	Haber	Debe	Haber
<b>LEY DE INGRESOS POR EJECUTAR</b>	<b>0.00</b>	<b>0.00</b>	<b>47,029,433.86</b>	<b>464,556,831.02</b>	<b>0.00</b>	<b>417,527,397.16</b>
IMPUESTOS	0.00	0.00	20,678,441.94	48,727,191.72	0.00	28,048,749.78
DERECHOS	0.00	0.00	3,960,115.56	37,250,545.58	0.00	33,290,430.02
PRODUCTOS DE TIPO CORRIENTE	0.00	0.00	377,973.28	2,264,378.46	0.00	1,886,405.18
APROVECHAMIENTOS DE TIPO CORRIENTE	0.00	0.00	174,308.79	1,959,567.45	0.00	1,785,258.66
PARTICIPACIONES Y APORTACIONES.	0.00	0.00	21,838,594.29	374,355,147.81	0.00	352,516,553.52
<b>LEY DE INGRESOS DEVENGADA</b>	<b>0.00</b>	<b>0.00</b>	<b>53,586,264.88</b>	<b>53,586,264.88</b>	<b>0.00</b>	<b>0.00</b>
IMPUESTOS	0.00	0.00	20,678,476.99	20,678,476.99	0.00	0.00
DERECHOS	0.00	0.00	3,960,115.56	3,960,115.56	0.00	0.00
PRODUCTOS DE TIPO CORRIENTE	0.00	0.00	377,973.28	377,973.28	0.00	0.00
APROVECHAMIENTOS DE TIPO CORRIENTE	0.00	0.00	174,308.79	174,308.79	0.00	0.00
PARTICIPACIONES Y APORTACIONES.	0.00	0.00	28,395,390.26	28,395,390.26	0.00	0.00
<b>LEY DE INGRESOS RECAUDADA</b>	<b>0.00</b>	<b>0.00</b>	<b>6,556,831.02</b>	<b>47,029,433.86</b>	<b>0.00</b>	<b>40,472,602.84</b>
IMPUESTOS	0.00	0.00	35.05	20,678,441.94	0.00	20,678,406.89
DERECHOS	0.00	0.00	0.00	3,960,115.56	0.00	3,960,115.56
PRODUCTOS DE TIPO CORRIENTE	0.00	0.00	0.00	377,973.28	0.00	377,973.28
APROVECHAMIENTOS DE TIPO CORRIENTE	0.00	0.00	0.00	174,308.79	0.00	174,308.79
PARTICIPACIONES Y APORTACIONES.	0.00	0.00	6,556,795.97	21,838,594.29	0.00	15,281,798.32
<b>PRESUPUESTO DE EGRESOS</b>	<b>0.00</b>	<b>0.00</b>	<b>686,863,440.80</b>	<b>686,863,440.80</b>	<b>0.00</b>	<b>0.00</b>
<b>PRESUPUESTO DE EGRESOS APROBADO</b>	<b>0.00</b>	<b>0.00</b>	<b>0.00</b>	<b>458,000,000.00</b>	<b>0.00</b>	<b>458,000,000.00</b>
SERVICIOS PERSONALES (APROBADO)	0.00	0.00	0.00	228,754,304.01	0.00	228,754,304.01
MATERIALES Y SUMINISTROS (APROBADO)	0.00	0.00	0.00	10,299,200.27	0.00	10,299,200.27
SERVICIOS GENERALES (APROBADO)	0.00	0.00	0.00	26,232,479.33	0.00	26,232,479.33
TRANSFERENCIAS, ASIGNACIONES, SUBSIDIOS Y OTRAS AYUDAS (APROBADO)	0.00	0.00	0.00	80,019,839.89	0.00	80,019,839.89
BIENES MUEBLES, INMUEBLES E INTANGIBLES (APROBADO)	0.00	0.00	0.00	218,857.10	0.00	218,857.10
INVERSION PUBLICA (APROBADO)	0.00	0.00	0.00	74,172,211.00	0.00	74,172,211.00
PARTICIPACIONES Y APORTACIONES (APROBADO)	0.00	0.00	0.00	397,751.64	0.00	397,751.64
DEUDA PUBLICA (APROBADO)	0.00	0.00	0.00	37,905,356.76	0.00	37,905,356.76
<b>PRESUPUESTO DE EGRESOS POR EJERCER</b>	<b>0.00</b>	<b>0.00</b>	<b>466,007,536.46</b>	<b>67,182,353.21</b>	<b>398,825,183.25</b>	<b>0.00</b>
SERVICIOS PERSONALES (POR EJERCER)	0.00	0.00	231,682,024.46	17,430,262.28	214,251,762.18	0.00
MATERIALES Y SUMINISTROS (POR EJERCER)	0.00	0.00	10,331,990.27	57,835.00	10,274,155.27	0.00
SERVICIOS GENERALES (POR EJERCER)	0.00	0.00	27,658,651.29	4,081,950.67	23,576,700.62	0.00
TRANSFERENCIAS, ASIGNACIONES, SUBSIDIOS Y OTRAS AYUDAS (POR EJERCER)	0.00	0.00	83,548,313.22	13,011,693.27	70,536,619.95	0.00
BIENES MUEBLES, INMUEBLES E INTANGIBLES (POR EJERCER)	0.00	0.00	218,857.10	0.00	218,857.10	0.00



MUNICIPIO DE TECOMAN, COL.  
Sistema Integral de Contabilidad Gubernamental  
**BALANZA DE COMPROBACION**  
**DEL 1 DE ENERO AL 31 DE ENERO DE 2020**

Descripción	Saldo Anterior		Movimientos		Saldo Actual	
	Debe	Haber	Debe	Haber	Debe	Haber
INVERSION PUBLICA (POR EJERCER)	0.00	0.00	74,172,211.00	0.00	74,172,211.00	0.00
PARTICIPACIONES Y APORTACIONES (POR EJERCER)	0.00	0.00	397,751.64	0.00	397,751.64	0.00
DEUDA PUBLICA (POR EJERCER)	0.00	0.00	37,997,737.48	32,600,611.99	5,397,125.49	0.00
<b>MODIFICACIONES AL PRESUPUESTO DE EGRESOS APROBADO</b>	<b>0.00</b>	<b>0.00</b>	<b>6,812,258.05</b>	<b>6,812,258.05</b>	<b>0.00</b>	<b>0.00</b>
SERVICIOS PERSONALES (MODIFICADO)	0.00	0.00	1,804,820.37	1,804,820.37	0.00	0.00
MATERIALES Y SUMINISTROS (MODIFICADO)	0.00	0.00	10,745.00	10,745.00	0.00	0.00
SERVICIOS GENERALES (MODIFICADO)	0.00	0.00	1,419,171.96	1,419,171.96	0.00	0.00
TRANSFERENCIAS, ASIGNACIONES, SUBSIDIOS Y OTRAS AYUDAS (MODIFICADO)	0.00	0.00	3,485,140.00	3,485,140.00	0.00	0.00
DEUDA PUBLICA (MODIFICADO)	0.00	0.00	92,380.72	92,380.72	0.00	0.00
<b>PRESUPUESTO DE EGRESOS COMPROMETIDO</b>	<b>0.00</b>	<b>0.00</b>	<b>60,389,160.62</b>	<b>58,098,334.62</b>	<b>2,290,826.00</b>	<b>0.00</b>
SERVICIOS PERSONALES (COMPOMETIDO)	0.00	0.00	15,627,931.37	15,627,931.37	0.00	0.00
MATERIALES Y SUMINISTROS (COMPOMETIDO)	0.00	0.00	56,666.00	56,666.00	0.00	0.00
SERVICIOS GENERALES (COMPOMETIDO)	0.00	0.00	2,669,778.71	2,378,952.71	290,826.00	0.00
TRANSFERENCIAS, ASIGNACIONES, SUBSIDIOS Y OTRAS AYUDAS (COMPOMETIDO)	0.00	0.00	9,526,553.27	7,526,553.27	2,000,000.00	0.00
DEUDA PUBLICA (COMPOMETIDO)	0.00	0.00	32,508,231.27	32,508,231.27	0.00	0.00
<b>PRESUPUESTO DE EGRESOS DEVENGADO</b>	<b>0.00</b>	<b>0.00</b>	<b>56,903,945.71</b>	<b>56,860,339.48</b>	<b>43,606.23</b>	<b>0.00</b>
SERVICIOS PERSONALES (DEVENGADO)	0.00	0.00	14,505,920.79	14,505,920.79	0.00	0.00
MATERIALES Y SUMINISTROS (DEVENGADO)	0.00	0.00	34,621.00	34,621.00	0.00	0.00
SERVICIOS GENERALES (DEVENGADO)	0.00	0.00	2,371,952.71	2,371,952.71	0.00	0.00
TRANSFERENCIAS, ASIGNACIONES, SUBSIDIOS Y OTRAS AYUDAS (DEVENGADO)	0.00	0.00	7,483,219.94	7,483,219.94	0.00	0.00
DEUDA PUBLICA (DEVENGADO)	0.00	0.00	32,508,231.27	32,464,625.04	43,606.23	0.00
<b>PRESUPUESTO DE EGRESOS EJERCIDO</b>	<b>0.00</b>	<b>0.00</b>	<b>58,159,880.89</b>	<b>38,591,548.57</b>	<b>19,568,332.32</b>	<b>0.00</b>
SERVICIOS PERSONALES (EJERCIDO)	0.00	0.00	14,503,431.33	14,078,951.82	424,479.51	0.00
MATERIALES Y SUMINISTROS (EJERCIDO)	0.00	0.00	25,045.00	25,045.00	0.00	0.00
SERVICIOS GENERALES (EJERCIDO)	0.00	0.00	2,364,952.71	2,361,772.71	3,180.00	0.00
TRANSFERENCIAS, ASIGNACIONES, SUBSIDIOS Y OTRAS AYUDAS (EJERCIDO)	0.00	0.00	7,488,219.94	7,199,482.30	288,737.64	0.00
DEUDA PUBLICA (EJERCIDO)	0.00	0.00	33,778,231.91	14,926,296.74	18,851,935.17	0.00
<b>PRESUPUESTO DE EGRESOS PAGADO</b>	<b>0.00</b>	<b>0.00</b>	<b>38,590,659.07</b>	<b>1,318,606.87</b>	<b>37,272,052.20</b>	<b>0.00</b>
SERVICIOS PERSONALES (PAGADO)	0.00	0.00	14,078,062.32	0.00	14,078,062.32	0.00
MATERIALES Y SUMINISTROS (PAGADO)	0.00	0.00	25,045.00	0.00	25,045.00	0.00
SERVICIOS GENERALES (PAGADO)	0.00	0.00	2,361,772.71	0.00	2,361,772.71	0.00
TRANSFERENCIAS, ASIGNACIONES, SUBSIDIOS Y OTRAS AYUDAS (PAGADO)	0.00	0.00	7,199,482.30	5,000.00	7,194,482.30	0.00



MUNICIPIO DE TECOMAN, COL.  
Sistema Integral de Contabilidad Gubernamental  
**BALANZA DE COMPROBACION**  
**DEL 1 DE ENERO AL 31 DE ENERO DE 2020**

Descripción	Saldo Anterior		Movimientos		Saldo Actual	
	Debe	Haber	Debe	Haber	Debe	Haber
DEUDA PUBLICA (PAGADO)	0.00	0.00	14,926,296.74	1,313,606.87	13,612,689.87	0.00
<b>CUENTAS DE CIERRE PRESUPUESTARIO</b>						
<b>TOTAL:</b>	<b>810,579,664.03</b>	<b>810,579,664.03</b>	<b>1,715,415,735.32</b>	<b>1,715,415,735.32</b>	<b>1,761,370,024.32</b>	<b>1,761,370,024.32</b>